

CATÁLOGO 2026



ALTERNADORES Y VARIOS



FABRICA Y DISTRIBUYE
SOME S.R.L.



CERTIFICADO DEL SISTEMA DE GESTIÓN

Número de certificado:
C598888

Fecha Inicial de Certificación:
12 julio 2005

Validez:
13 julio 2023 – 12 julio 2026

Se certifica que el sistema de gestión de

SOME S.R.L.

Chubut 2581, 1824, Lanús Oeste, Provincia de Buenos Aires, Argentina

es conforme a la Norma del Sistema de Gestión de Calidad:

ISO 9001:2015

Este certificado es válido para el siguiente campo de aplicación:

Diseño, fabricación y venta de motores de arranque, alternadores y sus componentes y despiece. Comercialización de autopartes eléctricas en general.

Lugar y fecha:
Katy, TX, 08 julio 2023




Oficina de emisión:
DNV - Business Assurance
1400 Ravello Drive, Katy, TX, 77449-5164, USA

Sherif Mekkawy
Representante de la dirección

El incumplimiento de las condiciones establecidas en el Contrato puede dar lugar a la cancelación del certificado.

ENTIDAD ACREDITADA: DNV Business Assurance USA Inc., 1400 Ravello Drive, Katy, TX, 77449, USA - TEL: +1 281-396-1000. www.dnv.com


**INDICE
ALTERNADORES
PAGINAS 119 a 156**



**DINAMO
PAGINAS 157**



INDICE
LIMPIAPARABRISAS
 PAGINAS 162 a 203



Pag. 162 a 165



Pag. 170 a 184



Pag. 165 a 168



Pag. 168



Pag. 168 a 169

Pag. 161



Pag. 169-170



Pag. 187 a 196




Pag. 184



Pag. 184 a 185


Pag. 185 a 186



Pag. 187


CALEFACTOR

PAGINAS 160 a 161



ELECTROVENTILADOR

PAGINAS 158 a 160




ARANDELAS

PAGINAS 200 a 203



VARIOS

PAGINAS 196 a 199



MOTOR DE ALTA Y BAJA

PAGINA 162




M. BENZ



311198R

ALT. T. BOSCH, M.BENZ, 12v. 100amp.
C/REGULADOR (RUL. 62304)

M. BENZ




311160R

ALT. T. INDIEL, M.BENZ, 12v. 100 amp. C/REGULADOR

312161R

ALT. T. INDIEL, M.BENZ, 24v. 90 amp. C/REGULADOR



311100A

ALT. T. INDIEL, M.BENZ, 12v. 70map. CON POLEA

312100A

ALT. T. INDIEL, M.BENZ, 24v. 60 amp.

M. BENZ

311280

ALT. T. NASHVILLE, M.BENZ,
12v. 70 amp.

311280A

ALT. T. NASHVILLE, M.BENZ, 12v. 70 amp.

311280R

ALT. T. NASHVILLE, M.BENZ, 12v. 70 amp. C/ REGULADOR

312285


ALT. T. NASHVILLE, M.BENZ, 24v. 60 amp.

312285A

ALT. T. NASHVILLE, M. BENZ, 24v. 60 amp. CON POLEA

312285R

ALT. T. NASHVILLE, M.BENZ, 24v. 60 amp. C/REGULADOR Y POLEA



UNIVERSAL TIPO INDIEL 55A.

311130

ALT. T. INDIEL, UNIVERSAL, CHEVROLET, DEUTZ, FIAT, FORD, J.DEERE, PEUGEOT, ETC. 12v. 50/55 amp. Salida p/ampermetro

311130A


ALT. T. INDIEL, UNIVERSAL, CHEVROLET, DEUTZ, FIAT, FORD, J.DEERE, PEUGEOT, ETC. 12v. 55 amp. C/LUZ PILOTO

311130R

ALT. T. INDIEL, UNIVERSAL, CHEVROLET, DEUTZ, FIAT, FORD, J.DEERE, PEUGEOT, ETC. 12v. 55 amp. C/REGULADOR

311330RT

ALT. T. INDIEL, UNIVERSAL, CHEVROLET, DEUTZ, FIAT, FORD, J.DEERE, PEUGEOT, ETC. 12v. 55 amp. C/REGULADOR Y TACOMETRO



312135

ALT. T. INDIEL, UNIVERSAL, CHEVROLET, DEUTZ, FIAT, FORD, J.DEERE, PEUGEOT, ETC. 24v. 50/55 amp.

312135R

ALT. T. INDIEL, UNIVERSAL, DEUTZ, FIAT, J.DEERE, ETC., 24v. 50 amp. C/REGULADOR

312135RT

ALT. T. INDIEL, UNIVERSAL, DEUTZ, FIAT, J.DEERE, ETC., 24v. 50 amp. C/REGULADOR Y TACOMETRO

UNIVERSAL TIPO INDIEL 70A.

311120

ALT. T. INDIEL, UNIVERSAL, CHEVROLET, DEUTZ, FIAT, FORD, J.DEERE, PEUGEOT, ETC. 12v. 60/70 amp. (RUL.6203)

311120R

ALT. T. INDIEL, UNIVERSAL, CHEVROLET, DEUTZ, FIAT, FORD, J.DEERE, PEUGEOT, ETC. 12v. 70 amp. C/REGULADOR

311121R

ALT. T. INDIEL, UNIVERSAL, CHEVROLET, DEUTZ, FIAT, FORD, J.DEERE, PEUGEOT, ETC. 12v. 70 amp. (RUL.6205) C/REGULADOR

311122


ALT. T. INDIEL, UNIVERSAL, CHEVROLET, DEUTZ, FIAT, FORD, J.DEERE, PEUGEOT, ETC. 12v. 60/70 amp. (RUL.6205)

311122R

ALT. T. INDIEL, UNIVERSAL, CHEVROLET, DEUTZ, FIAT, FORD, J.DEERE, PEUGEOT, ETC. 12v. 70 amp. (RUL.6205) C/REGULADOR

311134R

ALT. T. INDIEL, DEUTZ, 12v. 70 amp. C/REGULADOR



311169R

ALT. T. INDIEL, PEUGEOT, 12v. 70 amp. C/REGULADOR

312120R

ALT. T. INDIEL, UNIVERSAL, DEUTZ, FIAT, J.DEERE, ETC. 24v. 60 amp. C/REGULADOR

312122

ALT. T. INDIEL, UNIVERSAL, CHEVROLET, DEUTZ, FIAT, FORD, J.DEERE, PEUGEOT, ETC. 24v. 60/70 amp. (RUL.6205)

312122R

ALT. T. INDIEL, UNIVERSAL, DEUTZ, FIAT, J.DEERE, ETC. 24v. 60 amp. (RUL.6205) C/REGULADOR

312123R

ALT. T. INDIEL, UNIVERSAL, DEUTZ, FIAT, J.DEERE, ETC., 24v. 60 amp. C/REGULADOR

312134R

ALT. T. INDIEL, UNIVERSAL, DEUTZ, FIAT, J.DEERE, ETC., 24v. 60 amp. C/REGULADOR

UNIVERSAL TIPO NASHVILLE



311252R

ALT. T. INDIEL, DEUTZ UNIVERSAL, 12v. 70 amp. C/REGULADOR

312254R

ALT. T. INDIEL, FIAT 150, 24v. 60 amp. C/REGULADOR

312255R

ALT. T. INDIEL, UNIVERSAL, DEUTZ, FIAT, J.DEERE, ETC., 24v. 60 amp. C/REGULADOR


SCANIA



312270R


ALT. T. INDIEL, UNIVERSAL, DEUTZ, FIAT, J.DEERE, TC., 24v. 60 amp. C/REGULADOR

SCANIA




313284R

ALT. T. BOSCH, M.BENZ, 24v. 150 amp. C/REGULADOR



312171R

ALT. T. BOSCH, SCANIA, 24v. 90 amp. C/REGULADOR



313285R

ALT. T. BOSCH, SCANIA, 24v. 140 amp.
C/REGULADOR

ARGELITE



401103
RENAULT

BOSCH



401220
MERCEDES BENZ: SPRINTER



401222
CHEVROLET, C/DEPRESOR



401280
MERCEDES BENZ, SCANIA,
ETC., 75 amp.



401281
MERCEDES BENZ, SCANIA,
ETC., 105/125amp.



401283
FORD, MOTOR CUMMINS, 75 amp.



401285
DEUTZ, MERCEDES BENZ, ETC.,
105/140amp.



401294
DEUTZ, MERCEDES BENZ, ETC.,
55 amp.-24v.



401295
DEUTZ, MERCEDES BENZ, ETC.,
55 amp.-12v.



401296
SCANIA



401297
DEUTZ, MERCEDES BENZ, ETC.,
90/100 amp.



401298
DEUTZ, MERCEDES BENZ, ETC.,
100 amp.-ESPAÑOL

GAREF



401201
FIAT 128, FIAT 125



401202
FIAT DUNA, FIAT UNO, FIORINO



401403
FALCON, PEUGEOT

INDIEL



401009
PERKINS, DODGE, DEUTZ, FIAT,
55 amp.-RULEMAN 6203



401009/1
PERKINS, DODGE, DEUTZ, FIAT,
70 amp.-RULEMAN 6203



401009/2
PERKINS, DEUTZ, FIAT, 70
amp.-RULEMAN 6205-ESTATOR
Ø128,4mm.



401014
RENAULT 19 1.8, EXPRESS
DIESEL, AVI 128

INDIEL



401014/1
RENAULT 19 1.8, EXPRESS
DIESEL , AVI 128-C/ BUJE



401015
GOL, PARATI, GOLF III , AVI 128



401015/1
JOHN DEERE 6605, J.DEERE
7505 , AVI 128



401036
MERCEDES BENZ, 55 amp.



401036/1
MERCEDES BENZ, 70 amp.



401271
SCANIA, 100 amp.



401272
MERCEDES BENZ, 90 amp.
RULEMAN 6303



401276
FIAT REGATTA 100



401278
PEUGEOT 505



401405
GOL 1000, POLO NAFTA



401406
CHEVROLET S10, FORD
RANGER, MERCEDES BENZ:
SPRINT , AVI 128



401407
FORD: RANGER 3.0,
REANULT: DASTER,
VOLKSWAGEN: FOX, SURAN,
GOL TREND, VOYAGE



401102
MERCEDES BENZ, TAUNUS,
90 amp.



401181
PRESTOLITE: PEUGEOT, FORD,
CHEVROLET, DUTZ, ETC



401303
FORD, PEUGEOT, FIAT, TRAC-
TORES, ETC. 38/55 amp.

M. MARELLI-NIPPONDENSO



401210
FORD TRANSIT, ROVER



401211
FORD FIESTA



401304
RENAULT 9, RENAULT 19



401230
NIPPONDENSO , FORD FIESTA,
ESCORT, COURIER

NASHVILLE



401011
DEUTZ, SCANIA, MERCEDES
BENZ, THERMOS KING, 125amp.



401011/1
SCANIA, DEUTZ , 125amp.
PATA CORTA



401011/2
SCANIA, 125amp.



401101
UNIVERSAL, ETC., RULEMAN 6203

NASHVILLE



401101/1
DEUTZ, RULEMAN 6303



401109
MERCEDES BENZ



401203
FIAT 150 TURBO



401270
SCANIA, 70 amp.



401273
MERCEDES BENZ, 100 amp.



401274
UNIVERSAL, ETC., 100 amp.

WAPSA



401284
FORD PICK UP

ARGELITE



451180
PEUGEOT, DODGE



451180R
PEUGEOT, DODGE, C/LUZ PILOTO

BOSCH



451320
MERCEDES BENZ SPRINTER, C/DEPRESOR



451321
CHEVROLET, C/DEPRESOR



451322
CHEVROLET SILVERADO MOTOR MWM, C/DEPRESOR



451380
DEUTZ, MERCEDES BENZ, ETC., 24v. 75 amp. ESTATOR Ø164mm.



451380R
PEUGEOT, DODGE, RULEMAN 63003/6003-C/SOPORTE-C/ LUZ PILOTO



451381
DEUTZ, MERCEDES BENZ, ETC., 105/125amp. -24v.



451382
DEUTZ, MERCEDES BENZ, ETC., 75 amp.-24v. RULEMAN 63003/6003



451385
SCANIA, 105/125/140amp.-24v. PATA LARGA

BOSCH



451386
DEUTZ, MERCEDES BENZ, ETC.,
105/125/140amp.-24v. PATA
LARGA



451394
MERCEDES BENZ, ETC., 35/55
amp.-24v.-BRASIL- ESTATOR
Ø125mm.



451395
MERCEDES BENZ, ETC., 35/55
amp.-12v.- ESTATOR Ø125mm.



451396
SCANIA



451397
MERCEDES BENZ, ETC., 90/100
amp.-ESTATOR Ø138mm.



451398
RENAULT, 90/100 amp.-ESPAÑOL
ESTATOR Ø142mm.



451408
MERCEDES BENZ, 80 amp. -

GAREF



451301
FIAT 128, FIAT 125



451302
FIAT DUNA, FIAT UNO, FIORINO



451303
FORD FALCON, PEUGEOT

INDIEL



451004
PEUGEOT, FORD, 38/55 amp.



451013
MERCEDES BENZ, ETC., 55 amp.
ESTATOR Ø128,4mm.



451013/1
MERCEDES BENZ, 70 amp.-
ESTATOR Ø127,2mm.



451014
RENAULT 9, RENAULT 19, AVI 128



451015
VOLKSWAGEN GOL, PARATI,
GOLF III, AVI 128



451044
PERKINS, DODGE, DEUTZ, FIAT,
55 amp.-ESTATOR Ø128,4mm.



451044/1
PERKINS, DODGE, DEUTZ, FIAT,
70 amp.-ESTATOR Ø127,2mm.



451103
FORD SIERRA, M.BENZ, ETC.,
90/100 amp.



451390
FORD CARGO, M.BENZ, SCANIA



451390/1
MERCEDES BENZ, SCANIA,
FORD CARGO, ESTATOR Ø128.4



451391
RENAULT 18 A/A



451392
FORD SIERRA, ESCORT

INDIEL



451393
VOLKSWAGEN: GACEL



451405
VOLKSWAGEN: GOL 1000, POLO
NAFTA, AVI 128



451402
FORD, PEUGEOT, RENAULT, ETC.



451406
FORD RANGER, M.BENZ SPRINT,
CHEVROLET S10, AVI 128



451410
UNIVERSAL, 45/55 amp.

NASHVILLE



451012
DEUTZ, MERCEDES BENZ,
SCANIA, 125amp.-24v.-A/A



451012/1
SCANIA, 125amp.-24v.-P/PATA
CORTA



451012/2
SCANIA, 125amp.-24v.-P/PATA
LARGA



451032
MERCEDES BENZ, ETC.



451032/1
MERCEDES BENZ,
P/REGULADOR INCORPORADO



451102
DEUTZ, PERKINS, FIAT, ETC.



451102/1
DEUTZ, PERKINS, FIAT,
P/REGULADOR INCORPORADO



451104
FIAT 150

NIPPONDENSO, M. MARELLI



451373
MERCEDES BENZ, ETC., 100 amp.



451374
MERCEDES BENZ, ETC., 100 amp.



451330
ALT. T. NIPPONDENSO, M.
MARELLI, FORD ESCORT,
FIESTA, COURIER

TURBINA DE ALTERNADOR



V1005
ALT. T. NASHVILLE, DEUTZ,
FIAT, J.DEERE, M.BENZ,
SCANIA, ETC., 55/70 amp.
Med. EJE 17mm.



V1006
ALT. T. INDIEL, FORD, M.BENZ,
90/100 amp. Med. EJE 17mm.



V1009
ALT. T. INDIEL, GAREF, CITROEN,
FIAT, FORD, RENAULT, PEUGEOT,
VW, ETC., UNIVERSAL,
Med. EJE 17mm.



V1007
ALT. T. BOSCH, WAPSA,
M.BENZ, SCANIA, ETC., 24v.-75
amp. Med. EJE 30mm.



V1008
ALT. T. BOSCH, WAPSA,
M.BENZ, SCANIA, ETC.,
125/140amp. Med. EJE 30mm.



V1010
ALT. T. BOSCH, M.BENZ, FIAT,
SCANIA, Med. EJE 17mm.



V1011
ALT. T. BOSCH, DEUTZ, FIAT,
J.DEERE, M.BENZ, SCANIA, ETC.,
ENTUBADO, Med. EJE 30mm.



V1012
ALT. T. DELCO, 25SI, 26SI, 30SI,
33SI, 34SI, 35SI Y 36SI,
eje 22,2 mm, Ø ext.165mm.
DEUTZ, FIAT, J. DEERE,
M. BENZ, SCANIA

SOPORTES Y BUJES DE ALTERNADOR



RM3008
FIAT 619



B2006
MERCEDES BENZ MODELO
VIEJO, largo 22.5



B2008
MERCEDES BENZ DE TEFLON



B2009
MERCEDES BENZ, OH MODELO
NUEVO, largo 25.5

AISLACIONES Y ARANDELAS



A2082
ARANDELA MICARTA INTERIOR
PLAQUETA DIODOS, Med. 6x16x1



A2083
ARANDELA DE MICARTA
INTERIOR PLAQUETA DIODOS,
Med. 6.5x8x2



A2084
ARANDELA DE MICARTA
INTERIOR PLAQUETA DIODOS,
Med. 8x12x2



A2085
ARANDELA DE MICARTA
SEPARADOR DIODOS,
Med. 2x10x1 ALT. NASHVILLE,



A4058
ARANDELA FIBRA
Med. 3x7.5x1, 4x8x1



A7001
AISLACIONES DE ARRANQUE Y
ALTERNADOR



A7018
ALT. T. ARGELITE, JUEGO
AISLACIONES, CITROEN, FORD,
PEUGEOT, ETC.



A7014
ALT. T. BOSCH, WAPSA, JUEGO
AISLACIONES 24v.-75 amp.,
M.BENZ, ETC.



A7037
ALT. T. GAREF, JUEGO
AISLACIONES, FIAT, FORD,
PEUGEOT, PERKINS, ETC.



A7027
ALT. T. INDIEL, JUEGO
AISLACIONES, Alt. 38, 55 70
amp., CITROEN, FIAT, FORD,
PEUGEOT, PERKINS, ETC.



A7028
ALT. T. INDIEL, JUEGO
AISLACIONES ALT. 90/100 amp.,
FORD, M.BENZ, SCANIA, ETC.



A7013
ALT. T. NASHVILLE, JUEGO
AISLACIONES, PERKINS, FIAT,
FORD DODGE, DEUTZ, FIAT, ETC.



A7025
ALT. T. NASHVILLE,
REPARACION ALTERNADOR
(010 021), M.BENZ, ETC.



A7007
ALT. T. VARIOS , AISLANTE SALIDA
ROTOR UNA SALIDA-ALTO



A7008
ALT. T. VARIOS , AISLANTE
SALIDA ROTOR DOS SALIDAS



A7009
ALT. T. VARIOS , AISLANTE
SALIDA ROTOR UNA SALIDA

	<p>A6040 ALT. T. ARGELITE, INDIEL, ALT. 55amp., Med. A: 24.5-B: 41.5-C: 54.5, FORD, PEUGEOT, ETC.</p>	<p>A6008 ALT. T. BOSCH, WAPSA, ALT. 75/125amp., Med. A: 46.0-B: 57.3-C: 89.7, M.BENZ, SCANIA, ETC.</p>	<p>A6009 ALT. T. BOSCH, WAPSA, ALT.24v. 75 amp., Med. A: 40.0-B: 57.0-C: 89.9, M.BENZ, SCANIA, ETC.</p>
<p>A6010 ALT. T. BOSCH, ALT. 100 amp., Med. A: 25.5-B: 43.5-C: 61.0, M.BENZ, FIAT, FORD, SCANIA, ETC.</p>	<p>A6011 ALT. T. BOSCH, ALT. 140amp., Med. A: 42.4-B: 57.0-C: 90.0, M.BENZ, SCANIA, ETC.</p>	<p>A6063 ALT. T. BOSCH, ELECTRÓNICO, Med. A: 46.5-B: 43.0-C: 58.2, M.BENZ, FIAT, FORD, SCANIA, ETC.</p>	<p>A1038 ALT. T. BOSCH, Med. A: 46- B: 43.5-C: 61,3, ALTERNADORES ETC.</p>
<p>G1517 ALT. T. GAREF, ANILLO ELASTICO TAPA TRASERA, CITROEN, FIAT, FORD, RENAULT, PEUGEOT, VW, ETC.</p>	<p>G1519 ALT. T. INDIEL, GAREF, RULEMAN 6203, CITROEN, FIAT, FORD, RENAULT, PEUGEOT, VW, ETC.</p>	<p>A6017 ALT. T. INDIEL, ARO DE ACERO DE RULEMAN, CITROEN, FIAT, FORD, RENAULT, PEUGEOT, VW, ETC.</p>	<p>A6017G ALT. T. INDIEL, ARO DE ACERO DE RULEMAN 6303, CITROEN, FIAT, FORD, RENAULT, PEUGEOT, VW, ETC.</p>
<p>A6046 ALT. T. INDIEL, 100 amp., Med. A: 39.0-B: 53.3-C: 73.0, FORD, FIAT, M.BENZ, VW, ETC.</p>	<p>A6047 ALT. T. INDIEL, 90/100 amp., FORD, FIAT, M.BENZ, VW, ETC.</p>	<p>G1521 ALT. T. INDIEL, RETEN TOPE RULEMAN 6303, CITROEN, FIAT, FORD, RENAULT, PEUGEOT, VW, ETC.</p>	<p>G1518 ALT. T. NASHVILLE, RETEN TOPE RULEMAN RULEMAN 6202, CITROEN, FIAT, FORD, RENAULT, PEUGEOT, M.BENZ, VW, ETC.</p>
<p>G1600 MERCEDES BENZ: SPRINTER, RENAULT: MASTER, VOLKSWAGEN: AMAROK</p>	<p>A6062 ALT. T. NASHVILLE, Med. A: 37.0-B: 40.0-C: 52.0, CITROEN, FIAT, FORD, RENAULT,</p>	<p>A6061 ALT. T. VALEO, Med. A: 33.0-B: 40.0-C: 61.0, CITROEN, FIAT, FORD, RENAULT, PEUGEOT, VW, ETC.</p>	<p>A6064 ALT. T. VALEO, Med. A: 26.0-B: 38.5-C: 50.5, CITROEN, FIAT, FORD, RENAULT, PEUGEOT, VW, ETC.</p>
<h2>BUJES DE PLASTICO PARA RULEMANES</h2>			
<p>B3004 ALT. T. BOSCH, RULEMAN 6201 1.120.581.082, Med. 31.95x34.95x18.35, ALTERNADORES ETC.</p>	<p>B3011 ALT. T. BOSCH, RULEMAN 62201, Med. 32x37x14.7, ALTERNADORES ETC.</p>	<p>B3012 ALT. T. BOSCH, RULEMAN 6203, Med. 39.8 X42.6x17, ALTERNADORES ETC.</p>	<p>B3016 ALT. T. BOSCH, 5G-RULEMAN 6202, ALTERNADORES ETC.</p>

 <p>B3017 ALT. T. BOSCH, 5G-RULEMAN 6203, ALTERNADORES ETC.</p>	 <p>B3018 ALT. T. BOSCH, GOL TREND, KANGOO, FOX, SURAN</p>	 <p>B3008 ALT. T. DELCO, RULEMAN 6000, Med. 26.06x28x11.4, CHEVROLET</p>	 <p>B3002 ALT. T. M. MARELLI, RULEMAN 6202/6003-4 GUIAS, Med. 35.15x37x14.7, FORD</p>
 <p>B3003 ALT. T. M. MARELLI, RULEMAN 6202/6003-3 GUIAS, Med. 35.15x37x14.7, FORD, FIAT</p>	 <p>B3006 ALT. T. M. MARELLI, RULEMAN 6202, Med. 34.95x36.96x18, FORD, FIAT</p>	 <p>B3014 ALT. T. PARIS RHONE, RULEMAN 6201, Med. 29.7x32.02x11.77, PEUGEOT</p>	 <p>B3015 ALT. T. PARIS RHONE, RULEMAN 6201, Med. 32x34.6x13.80, PEUGEOT</p>
 <p>B3001 ALT. T. VALEO, RULEMAN 6201, Med. 32x34.1x15.6, PEUGEOT</p>	 <p>B3005 ALT. T. VALEO, RULEMAN 6202, Med. 34.94x37.7x19.5, PEUGEOT</p>	 <p>B3009 ALT. T. VALEO, RULEMAN 6201, Med. 31.84x33.93x16.30, PEUGEOT</p>	 <p>B3010 ALT. T. VALEO, RULEMAN 6201, Med. 31.84x33.93x17.30, PEUGEOT</p>
 <p>B3007 ALT. T. VALEO, PARIS RHONE, RULEMAN 6000, Med. 29.6x32x13.30, PEUGEOT</p>	 <p>B3019 ALT. T. BOSCH, MERCEDES BENZ 1914, 1988</p>		
BUJES PARTIDOS			
 <p>B1037 ALT. T. BOSCH, 140amp., Med. 10x18x15-PESTAÑA 22x2.5, M.BENZ, SCANIA, ETC.</p>	 <p>B1038 ALT. T. BOSCH, 140amp., Med. 11x14x14 8.5-PESTAÑA 21x2.5, M.BENZ, SCANIA, ETC.</p>	 <p>B1012 ALT. T. GAREF, Med. 10x12.3x13 -PESTAÑA 19x3.5, FIAT, FORD, RENAULT, PEUGEOT, VW, ETC.</p>	 <p>B1026 ALT. T. GAREF, Med. 10x15x22.7, FIAT, FORD, RENAULT, PEUGEOT, VW, ETC.</p>
 <p>B1013 ALT. T. GAREF, Med. 10x15x18 PESTAÑA 24x6, FIAT, FORD, RENAULT, PEUGEOT, VW, ETC.</p>	 <p>B1035 ALT. T. GAREF, Med. 15x10x28, FIAT, PEUGEOT, ETC.</p>	 <p>B1028 ALT. T. INDIEL, GAREF, NASHVILLE, Med. 10x15x22.7, FIAT, FORD, RENAULT, PEUGEOT, VW, ETC.</p>	 <p>B1039 ALT. T. INDIEL, Med. 9x16x32-PESTAÑA 24x2.5, FIAT, FORD, RENAULT, PEUGEOT, VW, ETC.</p>



B1016
ALT. T. M. MARELLI,
Med. 8.4x13.5 x25-PESTAÑA 24x5,
FIAT, RENAULT, PEUGEOT, ETC.



B1017
ALT. T. M. MARELLI,
Med. 8.4x13.5x20, FIAT,
RENAULT, PEUGEOT, ETC.



B1018
ALT. T. M. MARELLI, Med. 5x21x25,
FIAT, RENAULT, PEUGEOT, ETC.



B1036
ALT. T. M. MARELLI,
Med. 9x15x25
PESTAÑA 20.5x4, FORD



B1010
ALT. T. NASHVILLE, Med.
12.75x18x32-PESTAÑA 24.5x5,
FIAT, PERKINS, J.DEERE, ETC.



B1011
ALT. T. NASHVILLE, Med.
18x12.25x32, FIAT, PERKINS,
J.DEERE, ETC.



B1014
ALT. T. NASHVILLE,
Med. 12.25x17.8x25, FIAT 150,
PERKINS, J.DEERE, ETC.



B1062
ALT. T. VALEO, Med. 0.5x16x21
PESTAÑA 24x2, FIAT, FORD,
RENAULT, PEUGEOT, VW, ETC.

CHAVETAS



C2071
ALT. T. BOSCH, ALTERNADOR
28/55/70 map., DEUTZ, J.DEERE,
FIAT, FORD, IVECO, M.BENZ,
VW, SCANIA, ETC.



C2072
ALT. T. BOSCH, ALTERNADOR
28/55/70 map., DEUTZ, J.DEERE,
FIAT, FORD, IVECO, M.BENZ,
VW, SCANIA, ETC.



C2063
ALT. T. BOSCH, WAPSA, ALTER-
NADOR 125/140amp., DEUTZ,
J.DEERE, FIAT, FORD, IVECO,
M.BENZ, VW, SCANIA, ETC.



C2064
ALT. T. BOSCH, WAPSA, ALTER-
NADOR 125/140amp., DEUTZ,
J.DEERE, FIAT, FORD, IVECO,
M.BENZ, VW, SCANIA, ETC.



C2069
ALT. T. BOSCH, WAPSA, ALTERNA-
DOR 24v.-75 amp., Med. 5x7.5mm.,
DEUTZ, J.DEERE, FIAT, FORD,
IVECO, M.BENZ, VW, SCANIA, ETC.



C2070
ALT. T. BOSCH, WAPSA, ALTERNA-
DOR 24v.-75 amp., Med. 5x7.5mm.,
DEUTZ, J.DEERE, FIAT, FORD,
IVECO, M.BENZ, VW, SCANIA, ETC.



C2010
ALT. T. NASHVILLE, ALTERNA-
DOR 55/70 map., DEUTZ,
J.DEERE, FIAT, FORD, IVECO,
M.BENZ, VW, SCANIA, ETC.



C2011
ALT. T. NASHVILLE, ALTERNA-
DOR 55/70 map., DEUTZ,
J.DEERE, FIAT, FORD, IVECO,
M.BENZ, VW, SCANIA, ETC.



C2012
ALT. T. NASHVILLE, ALTERNA-
DOR 125amp., DEUTZ, J.DEERE,
FIAT, FORD, IVECO, M.BENZ,
VW, SCANIA, ETC.



C2065
ALT. T. NASHVILLE, ALTERNA-
DOR 55/70 map., DEUTZ,
J.DEERE, FIAT, FORD, IVECO,
M.BENZ, VW, SCANIA, ETC.

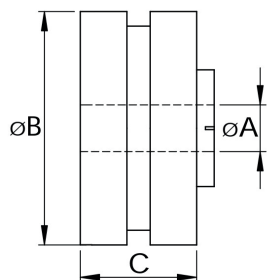


C2060
ALT. T. BOSCH, WAPSA, NASHVILLE,
CHAVETA MEDIA LUNA SURTIDAS,
DEUTZ, J.DEERE, FIAT, FORD,
IVECO, M.BENZ, VW, SCANIA, ETC.



C2068
ALT. T. BOSCH, WAPSA, NASHVILLE,
CHAVETA MEDIA LUNA SURTIDAS,
DEUTZ, J.DEERE, FIAT, FORD,
IVECO, M.BENZ, VW, SCANIA, ETC.

COLECTORES



C4120
ALT. T. ARGELITE, WAPSA, Med.
A: 17,0-B: 36- C: 18,5



























C4009
ALT. T. BOSCH, Med. A: 17,0-B:
32,8-C: 22,5




C4011
ALT. T. BOSCH, Med. A: 17,0-B:
28,0-C: 22,0

 <p>C4011A ALT. T. BOSCH, BOSCH ESPAÑOL C/DEPRESOR, Med. A: 16- B: 28,0-C: 22,0</p>	 <p>C4021 ALT. T. BOSCH, Med. A: 7,0-B: 15,5-C: 20,5</p>	 <p>C4022 ALT. T. BOSCH, Med. A: 20,0-B: 32,8-C: 22,5</p>	 <p>C4026 ALT. T. BOSCH, Med. A: 7,1-B: 16- C: 52,0</p>
 <p>C4034 ALT. T. BOSCH, Med. A: 5,25-B: 13- C: 46,7</p>	 <p>C4051 ALT. T. BOSCH, Med. A: 14- B: 30,0-C: 24,5</p>	 <p>C4020 ALT. T. BOSCH, VALEO, Med. A: 17,0-B: 28,0-C: 22,0</p>	 <p>C4018 ALT. T. DELCO, Med. A: 12,0-B: 22,5-C: 22,0</p>
 <p>C4024 ALT. T. DELCO, Med. A: 18,5-B: 30,0-C: 25,0</p>	 <p>C4033 ALT. T. DELCO, Med. A: 8,0-B: 15- C: 20,0</p>	 <p>C4055 ALT. T. DELCO, Med. A: 13- B: 27,0-C: 23,2</p>	 <p>C4056 ALT. T. DELCO, CON DEPRESOR, Med. A: 16- B: 31,5-C: 30,0</p>
 <p>C4071 ALT. T. DELCO, Med. A: 17- B: 30,0-C: 27,8</p>	 <p>C4077 ALT. T. DELCO, 4G SERIES IR/IF, Med. A: 6- B: 16- C: 34,0, FORD</p>	 <p>C4039 ALT. T. GAREF, BOSCH, Med. A: 17,0-B: 32,8-C: 22,5</p>	 <p>C4045 ALT. T. GILERA, NASHVILLE, Med. A: 15- B: 30,0-C: 17,0</p>
 <p>C4072 ALT. T. HITACHI, Med. A: 14- B: 27,0-C: 33,0</p>	 <p>C4122 ALT. T. INDIEL, Med. A: 10,0-B: 25,4-C: 21,5</p>	 <p>C4025 ALT. T. INDIEL, Med. A: 14- B: 27,5-C: 32,0</p>	 <p>C4036 ALT. T. INDIEL, CON DEPRESOR, Med. A: 14,3-B: 25,4-C: 18,5</p>
 <p>C4029 ALT. T. PRESTOLITE, Med. A: 9,5-B: 15,5-C: 18,0</p>	 <p>C4074 ALT. T. ISUZU, Med. A: 16- B: 32,0-C: 29,0</p>	 <p>C4075 ALT. T. ISUZU, Med. A: 17,0-B: 34,0-C: 30,0</p>	 <p>C4076 ALT. T. ISUZU, Med. A: 16- B: 34,5-C: 29,5</p>

 <p>C4093 ALT. T. ISUZU, Med. A: 16- B: 34,5-C: 28,5</p>	 <p>C4053 ALT. T. ISUZU, TOYOTA, Med. A: 17,0-B: 34,5-C: 28,0</p>	 <p>C4028 ALT. T. M. MARELLI, Med. A: 6-B: 15,9-C: 45,0</p>	 <p>C4031 ALT. T. M. MARELLI, Med. A: 17- B: 26,5-C: 25,0</p>
 <p>C4014 ALT. T. M. MATELLI, P. RHONE, Med. A: 17,0-B: 30,0-C: 23,0</p>	 <p>C4042 ALT. T. MITSUBISHI, Med. A: 13,4-B: 23,5-C: 30,0</p>	 <p>C4052 ALT. T. MITSUBISHI, CON DEPRESOR, Med. A: 17,5-B: 33,5 C: 31,0</p>	 <p>C4054 ALT. T. MITSUBISHI Med. A: 13- B: 23,5-C: 29,0</p>
 <p>C4062 ALT. T. MITSUBISHI, Med. A: 17,4-B: 26- C: 30,7</p>	 <p>C4084 ALT. T. MITSUBISHI, Med. A: 16- B: 41,4-C: 29,0</p>	 <p>C4089 ALT. T. MITSUBISHI, Med. A: 12,4-B: 23,7-C: 30,0</p>	 <p>C4057 ALT. T. MITSUBISHI , CON DEPRESOR, Med. A: 16- B: 34,0-C: 29,0</p>
 <p>C4035 ALT. T. MOTORCRAFT, FORD, Med. A: 5,0-B: 14,35-C: 20,8</p>	 <p>C4038 ALT. T. MOTORCRAFT, FORD, Med. A: 5,0-B: 15,5-C: 18,0</p>	 <p>C4041 ALT. T. MOTORCRAFT, FORD, Med. A: 13- B: 27,0-C: 35,0</p>	 <p>C4041 ALT. T. MOTORCRAFT, FORD, Med. A: 13- B: 27,0-C: 35,0</p>
 <p>C4079 ALT. T. MOTOROLA, PRESTOLITE, Med. A: 10,0-B: 24,9-C: 21,9</p>	 <p>C4078 ALT. T. MOTOROLA, PRESTOLITE, Med. A: 17,4-B: 27,0-C: 33,0</p>	 <p>C4017 ALT. T. NASHVILLE, SERVICIO PESADO, Med. A: 10,0-B: 20,0-C: 21,5</p>	 <p>C4049 ALT. T. NASHVILLE, Med. A: 17,5-B: 38,0-C: 24,4</p>
	 <p>C4073 ALT. T. NIPPONDENSO, DENSO, Med. A: 8- B: 14,5-C: 23,0 JEEP, DODGE</p>	 <p>C4010 ALT. T. PARIS RHONE, Med. A: 17,0-B: 30,0-C: 23,0</p>	 <p>C4023 ALT. T. RETUR, Med. A: 15- B: 32,8-C: 24,5</p>

 <p>C4019 ALT. T. VALEO, Med. A: 9,0-B: 15,5-C: 22,5</p>	 <p>C4027 ALT. T. VALEO, Med. A: 9,0-B: 15,9-C: 46,5</p>	 <p>C4032 ALT. T. VALEO, Med. A: 17- B: 30,0-C: 27,5, PEUGEOT, RENAULT</p>	 <p>C4012 Med. A: 17- B: 32,0-C: 33,0</p>
 <p>C4013 Med. A: 21,9-B: 41,4-C: 29,0</p>	 <p>C4015 Med. A: 26,5-B: 41,5-C: 29,3</p>	 <p>C4060 Med. A: 16- B: 35,0-C: 31,7 KOMATSU</p>	 <p>C4061 Med. A: 17,5-B: 33,4-C: 21,8</p>
 <p>C4064 Med. A: 16- B: 31,0-C: 27,1</p>	 <p>C4070 Med. A: 17- B: 29,5-C: 34,4</p>	 <p>C4081 Med. A: 13,4-B: 27,0-C: 37,0</p>	 <p>C4082 Med. A: 6,5-B: 16- C: 51,6</p>
 <p>C4083 Med. A: 19,7-B: 41,5-C: 29,3</p>	 <p>C4085 Med. A: 17,0-B: 32,2-C: 34,0</p>	 <p>C4086 Med. A: 13,3-B: 27,1-C: 34,7</p>	 <p>C4087 Med. A: 17,0-B: 29,6-C: 41,5</p>
 <p>C4088 Med. A: 7,0-B: 15- C: 52,0</p>	 <p>C4090 Med. A: 6,8-B: 14,9-C: 20,8</p>	 <p>C4091 Med. A: 15,1-B: 26,6-C: 31,7</p>	 <p>C4092 Med. A: 6,2-B: 14,5-C: 24,0</p>
 <p>C4094 Med. A: 17,0-B: 28,0-C: 22,0</p>	 <p>C4095 Med. A: 6- B: 14,6-C: 46,0</p>	 <p>C4096 Med. A: 16,6-B: 33,6-C: 31,1</p>	 <p>C4097 Med. A: 6,8-B: 15- C: 46,0</p>

 <p>C4098 Med. A: 6,3-B: 14,8-C: 50,0</p>	 <p>C4099 Med. A: 6- B: 14,5-C: 46,0</p>	 <p>C4100 Med. A: 5,2-B: 13,7-C: 46,2</p>	 <p>C4101 Med. A: 5,2-B: 13,9-C: 42,7</p>
 <p>C4102 Med. A: 8,9-B: 14,7-C: 41,7</p>	 <p>C4103 Med. A: 7,0-B: 15,9-C: 51,8</p>	 <p>C4104 Med. A: 16,6-B: 28,4-C: 38,2</p>	 <p>C4105 Med. A: 25,3-B: 41,4-C: 24,6</p>
 <p>C4116 Med. A: 16- B: 31,4-C: 28,8</p>	 <p>C4117 Med. A: 20,2-B: 32,4-C: 22,0</p>	 <p>C4118 Med. A: 16- B: 34,4-C: 28,3</p>	 <p>C4119 Med. A: 17,9-B: 32,4-C: 30,2</p>
 <p>C4123 Med. A: 16- B: 32,4-C: 29,7</p>	 <p>C4124 Med. A: 16,77-B: 28,4-C: 31,9</p>	 <p>C4125 Med. A: 17,0-B: 28,5-C: 33,1</p>	 <p>C4126 Med. A: 8,3-B: 15,7-C: 24,5</p>
 <p>C4127 Med. A: 20,4-B: 33,5-C: 32,6</p>	 <p>C4128 Med. A: 6- B: 16- C: 35,5</p>	 <p>C4129 Med. A: 18,4-B: 29,9-C: 26,0</p>	 <p>C4130 Med. A: 16,6-B: 28,0-C: 22,1</p>
 <p>Technical drawing showing dimensions: $\varnothing B$, $\varnothing A$, and C.</p>	 <p>C4131 Med. A: 8,5-B: 14,7-C: 20,3</p>	 <p>C4132 Med. A: 25,5-B: 41,5-C: 29,4</p>	 <p>C4133 Med. A: 8,45-B: 7,2-C: 14,7</p>



C4134
ALT. T. DELCO, VARIOS,
A: 6,5- B: 14,0- C: 20,0

ESPACIADOR DE ALTERNADOR



E3007
ALT. T. ARGELITE , Med.
22x12.7mm.-EJE 17.1mm., FIAT,
FORD, RENAULT, PEUGEOT,
VW, ETC.



E3004
ALT. T. ARGELITE, GAREF ,
INTERIOR DE TAPA , Med.
25x8.3mm.-EJE 17mm., FIAT, FORD,
RENAULT, PEUGEOT, VW, ETC.



E3089
ALT. T. BOSCH, Med.
30x5mm.-EJE 17mm., DEUTZ,
J.DEERE, FIAT, FORD, IVECO,
M.BENZ, VW, SCANIA, ETC.




E3090
ALT. T. BOSCH, 140amp., Med.
40x10mm.-EJE 30mm., DEUTZ,
J.DEERE, FIAT, FORD, IVECO,
M.BENZ, VW, SCANIA, ETC.



E3091
ALT. T. BOSCH, Med.
42x5mm.-EJE 17mm., DEUTZ,
J.DEERE, FIAT, FORD, IVECO,
M.BENZ, VW, SCANIA, ETC.



E3076
ALT. T. BOSCH , 55amp.-LADO
TURBINA, Med. 30x8mm.-EJE
17mm., M.BENZ, ETC.



E3077
ALT. T. BOSCH, 55amp.- LADO
ROTOR INTERIOR TAPA, Med.
40x10mm.-EJE 17mm., M.BENZ, ETC.



E3078
ALT. T. BOSCH, 75 amp.-E/ ROTOR Y
TAPA, Med. 40x8.5mm.-EJE 30mm.,
DEUTZ, J.DEERE, FIAT, FORD,
IVECO, M.BENZ, VW, SCANIA, ETC.



E3079
ALT. T. BOSCH, ESCALONADO,
Med. ALTO 5.5mm.-EJE 17mm.,
DEUTZ, J.DEERE, FIAT, FORD,
IVECO, M.BENZ, VW, SCANIA, ETC.



E3080
ALT. T. BOSCH, 55/70amp., Med.
28x8mm.-EJE 17mm., FIAT,
FORD, RENAULT, PEUGEOT,
M.BENZ, VW, ETC.



E3087
ALT. T. BOSCH, 125/140amp., Med.
40x18mm.-EJE 30mm., DEUTZ,
J.DEERE, FIAT, FORD, IVECO,
M.BENZ, VW, SCANIA, ETC.



E3034
ALT. T. GAREF, ESP. ENTRE
TURBINA Y TAPA, Med.
23.8x10mm.-EJE 17mm., FIAT, FORD,
RENAULT, PEUGEOT, VW, ETC.




E3039
ALT. T. GAREF, ESP. ENTRE
TURBINA Y TAPA, Med.
22x8.5mm.-EJE 17mm., FIAT, FORD,
RENAULT, PEUGEOT, VW, ETC.



E3075
ALT. T. GAREF, JUEGO DE
ESPACIADORES, FIAT, PEUGEOT,
ETC.



E3050
ALT. T. HITACHI, LADO TURBINA,
Med. 30x4mm.-EJE 17mm.,
CHEVROLET CORSA DIESEL



E3030
ALT. T. INDIEL, 90/100 amp.-RU-
LEMAN 6205, Med. ALTO 20mm.
ESCALONADO, TAUNUS,
M.BENZ



E3031
ALT. T. INDIEL, 100 amp.-ENTRE
TAPA Y TURBINA, Med. ALTO
12.2mm.-EJE 17mm., TAUNUS,
M.BENZ



E3033
ALT. T. INDIEL, INTERMEDIO,
Med. ALTO 9.5mm.-EJE 17mm.,
FALCON, PERKINS, M.BENZ,
PEUGEOT



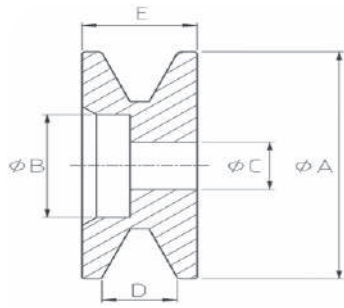
E3043
ALT. T. INDIEL, ENTRE TURBINA
Y TAPA, Med. 30x10mm.-EJE
17mm., M.BENZ, ETC.



E3045
ALT. T. INDIEL, 38/55amp.-E/ ROTOR
Y TAPA, Med. 22x5.5mm.-EJE 17mm.,
CHEVROLET, CITROEN, FIAT, FORD,
RENAULT, PEUGEOT, VW

 <p>E3072 ALT. T. INDIEL, JUEGO ESPACIADOR, M.BENZ, ETC.</p>	 <p>E3073 ALT. T. INDIEL, 55/70amp. JUEGO ESPACIADOR, DEUTZ, J.DEERE, FIAT, FORD, IVECO, M.BENZ, VW, SCANIA, ETC.</p>	 <p>E3074 ALT. T. INDIEL, 100amp. JUEGO ESPACIADOR -RULEMAN 6205, DEUTZ, J.DEERE, FIAT, FORD, IVECO, M.BENZ, VW, SCANIA, ETC.</p>	 <p>E3088 ALT. T. INDIEL, 90/100 amp., Med. 30x8mm.-EJE 17mm., DEUTZ, J.DEERE, FIAT, FORD, IVECO, M.BENZ, VW, SCANIA, ETC.</p>
 <p>E3092 ALT. T. M. MARELLI, Med. 25x3mm.-EJE 17mm., FIAT</p>	 <p>E3064 ALT. T. NASHVILLE, GRUESO, Med. 30x12mm.-EJE 17mm., DEUTZ, J.DEERE, FIAT, FORD, IVECO, M.BENZ, VW, SCANIA, ETC.</p>	 <p>E3065 ALT. T. NASHVILLE, FINO, Med. 30x5.3mm.-EJE 17mm., DEUTZ, J.DEERE, FIAT, FORD, IVECO, M.BENZ, VW, SCANIA, ETC.</p>	 <p>A1041 ALT. VARIOS, ARANDELA DE HIERRO, Med. 17x33 x2, SUPLEMENTO POLEAS ALTERNADOR</p>
<p>TUERCA DE ROTOR</p>			
 <p>T9161 ALT. T. BOSCH, 12v. 55amp. Medida 16x1.5mm., CITROEN, M.BENZ, PEUGEOT, RENAULT, VW, ETC.</p>	 <p>T9162 ALT. T. BOSCH, 105/125amp., Med. M.24x1.5mm., M.BENZ, SCANIA, ETC.</p>	 <p>T9165 ALT. T. BOSCH, WAPSA, 24v. 75 amp., Med. M.17x1.25mm., M.BENZ, SCANIA, ETC.</p>	 <p>T9165E ALT. T. BOSCH, WAPSA, 24v. 75 amp., entre caras 30mm., Med. M.17x1.25mm., M.BENZ, SCANIA, ETC.</p>
 <p>T9166 ALT. T. BOSCH, M.MARELLI, Med. M.17x1.5mm., CHEVROLET, CITROEN, FIAT, FORD, RENAULT, PEUGEOT, VW, ETC.</p>	 <p>T9170 ALT. T. BOSCH, 125amp., Med. M.27x1,50mm., DEUTZ, FIAT, J.DEERE, M.BENZ,SCANIA, ETC.</p>	 <p>T9110 ALT. T. INDIEL, GAREF, EJE 17mm., CITROEN, CHEVROLET, FIAT, FORD, RENAULT, PEUGEOT, VW, ETC.</p>	 <p>T9160 ALT. T. NASHVILLE, BOSCH, 55/70amp., Med. M.14x22mm., DEUTZ, FIAT, FORD, J.DEERE, M.BENZ, SCANIA, ETC.</p>
 <p>T9169 ALT. T. NASHVILLE, 125A., Med. M.20x30mm., M.BENZ, SCANIA, ETC.</p>	 <p>E3012 ALT. T. NASHVILLE, 1 SEGURO SEGER EJE ROTOR, M.BENZ, ETC.</p>	 <p>E3012/10 ALT. T. NASHVILLE, 10 SEGUROS SEGER EJE ROTOR, M.BENZ, ETC. (10 unidades).</p>	 <p>A5011 ALT. T. INDIEL, GAREF, NASHVILLE, ETC., CITROEN, CHEVROLET, FIAT, FORD, RENAULT, PEUGEOT, VW, ETC.</p>
 <p>A5012 ALT. T. BOSCH, Med. 16mm., CITROEN, M.BENZ, PEUGEOT, RENAULT, VW, ETC.</p>	 <p>A5014 ALT. T. BOSCH, Med. 20mm., M.BENZ, SCANIA, ETC.</p>		

ARGELITE



200010

ALT. T. GAREF, INDIEL, A: 71.0 - B: - C: 17.0 - D: 20.0 - E: 10.0 - CANALES: 1, CHEVROLET, CITROEN, FIAT, FORD, RENAULT, PEUGEOT, VW, ETC.

200011

ALT. T. GAREF, A: 87.5 - B: - C: 17.0 - D: 26 - E: 10 - CANALES: 1 - Chapa 2 mitades, FIAT ETC.

200012

ALT. T. GAREF, A: 71.0 - B: - C: 17.0 - D: 20.0 - E: 10.0 - CANALES: 1 - Chapa 2 mitades, CHEV. CITROEN, FIAT, DUNA, FORD, PEUG. VW, ETC.

200014

ALT. T. INDIEL, A: 71.0 - B: - C: 17.0 - D: 20.0 - E: 10.0 - CANALES: 1 - Chapa, CHEVROLET, CITROEN, FIAT, FORD, RENAULT, PEUGEOT, VW, ETC.

BOSCH

200058

A: 73.0 - B: 37.0 - C: 17.0 - D: 52.0 - E: 13.0 - CANALES: 1 - CHAVETERO: 4.0, GACEL, ESCORT, RENALULT 19

200069

A: 76 - B: 40.0 - C: 17.0 - D: 36 - E: 13.0 - CANALES: 2 - CHAVETERO: 4.0, SCANIA

200077

24v.55a. A: 86 - B: 47.0 - C: 17.0 - D: 31.0 - E: 10.0 - CANALES: 2, OMNIBUS, CAMION SCANIA (SUECO)

200078

24v.140a. A: 92.0 - B: 53.0 - C: 30.0 - D: 36 - E: 13.0 - CANALES: 2 - CHAVETERO: 8.0, SCANIA

200056

WAPSA, 24v.75a. A: 128.0 - B: 91.0 - C: 22.2 - D: 49.0 - E: 13.0 - CANALES: 2 - CHAVETERO: 5.0, M.BENZ, SCANIA, ETC.

200060

WAPSA, 24v.75a. A: 91.5 - B: 47.0 - C: 22.2 - D: 49.0 - E: 14 - CANALES: 2 - CHAVETERO: 5.0, M.BENZ, SCANIA

200062

WAPSA, 24v.105/125a. A: 130.0 - B: 91.0 - C: 30.0 - D: 46.5 - E: 13.0 - CANALES: 2 - CHAVETERO: 8.0, M.BENZ, SCANIA

200064

ALT. T. WAPSA, BOSCH, 24v.75a. A: 97.0 - B: 65.5 - C: 22.2 - D: 30.5 - E: 10.0 - CANALES: 1, M.BENZ, SCANIA

200066

WAPSA, A: 97.0 - B: 55.0 - C: 17.0 - D: 38.0 - E: 13.0 - CANALES: 2, M.BENZ OHL 1621

200081

FORD: CARGO, NEW HOLLAND, A: 82.4 - B: - C: 17.0 - D: - E: 2 CANALES, CHAVETERO 4mm.

200082

A: 90.0 - B: 56.0 - C: 17.0 - D: 12.0 - E: 47.0, CHAVETERO 8mm. MERCEDES BENZ

200083

A: 67.5 - B: 38.0 - C: 17.0 - D: 9.5 - E: 23.0, CHAVETERO 4.0mm. CHEVROLET: VARIOS

DELCO

200085

A: 80.0 - B: 45.0 - C: 17.0 - D: 13.0 - E: 26.5, ALT. 24v. 75 amp. AGRAL, FIAT ALLIS, M.FERGUSON, M.BENZ, VALMET, VW

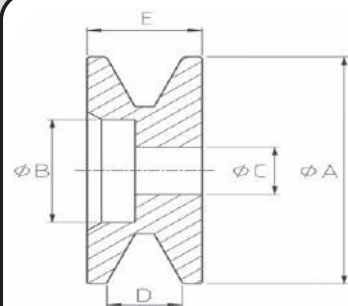
200073

A: 80.0 - B: 40.0 - C: 17.0 - D: 19.0 - E: 13.0 - CANALES: 1, CHEVROLET CORSA DIESEL

200084

A: 77/80.0 - B: 36.0 - C: 17.0 - D: 12.5 - E: 34.5, MERCEDES BENZ

INDIEL



200027
 A: 113.0-B: 72.0-C: 17.0-D: 21.0-E:
 10.0-CANALES: 1-CHAVETERO:
 4.0, GM, MOTOR DEUTZ



200028
 A: 90.5-B: 45.0-C: 17.0-D: 22.0-E:
 13.0-CANALES: 1-CHAVETERO:
 4.0, M.BENZ 608, M.BENZ 1112,
 M.BENZ 1114



200029
 A: 82.5-B: 36.5-C: 17.0-D: 27.0-E:
 13.0-CANALES: 1-CHAVETERO:
 4.0, FORD F6000, FORD 7000,
 MOTORES PERKINS



200030
 A: 62.0-B: 38.5-C: 17.0-D: 20.0-E:
 10.0-CANALES: 1-CHAVETERO:
 4.0, CITROEN 3CV



200031
 A: 75.0-B: 36.0-C: 15.0-D: 24.5-E:
 10.0-CANALES: 1-CHAVETERO:
 4.0, PEUGEOT 404, FAIRLANE,
 TORNADO



200032
 A: 75.0-B: 40.0-C: 17.0-D: 19.0-E:
 10.0-CANALES: 1-CHAVETERO:
 4.0, FORD FALCON TODOS



200033
 A: 79.5-B: 31.0-C: 17.0-D: 26.5-E:
 17.0-CANALES: 1-CHAVETERO:
 4.0, FIAT 400, FIAT 500, FIAT 700,
 FIAT 800



200034
 A: 81.0-B: 39.5-C: 17.0-D: 43.0-E:
 13.0-CANALES: 2-CHAVETERO:
 4.0, FORD, PERKINS,
 ALTERNADOR 55AMP.



200035
 A: 84.0-B: 39.0-C: 17.0-D: 24.5-E:
 17.0-CANALES: 1-CHAVETERO:
 4.0, BEDFORD DIESEL



200036
 A: 71.0-B: 37.5-C: 17.0-D: 19.0-E:
 10.0-CANALES: 1-CHAVETERO:
 4.0, RENAULT 4/6/12, CHEVRO-
 LET, PEUGEOT, DODGE



200037
 A: 81.5-B: 35.5-C: 17.0-D: 31.0-E:
 10.0-CANALES: 1-CHAVETERO:
 4.0, J.DEERE 5010, J.DEERE 5020



200038
 A: 70.0-B: 35.0-C: 17.0-D: 31.5-E:
 10.0-CANALES: 1-CHAVETERO:
 4.0, PEUGEOT 504 DIESEL,
 PEUGEOT 505 DIESEL



200051
 A: 70.0-B: 35.0-C: 17.0-D: 33.5-E:
 10.0-CANALES: 10.0, PEUGEOT
 504 DIESEL



200052
 A: 91.0-B: 36.0-C: 17.0-D: 38.0-E:
 14.0-CANALES: 2, MERCEDES
 BENZ



200053
 A: 78.0, 97.0-B: 36.0-C: 17.0-D:
 31.0-E: 10.0-CANALES: 2-2 Ø
 exterior, FIAT 600



200070
 A: 99.0-B: 53.0-C: 17.0-D: 37.5-E:
 13.0-CANALES: 2, MERCEDES
 BENZ



200071
 A: 94.5-B: 34.8-C: 22.2-D: 35.0-E:
 13.0-CANALES: 2-CHAVETERO:
 4.0, ETC. MERCEDES BENZ,
 JOHN DEERE



200072
 A: 82.5-B: 34.8-C: 22.2-D: 35.0-E:
 13.0-CANALES: 2-CHAVETERO:
 4.0, ETC. MERCEDES BENZ,
 JOHN DEERE



200075
 A: 84.5-B: 39.5-C: 22.2-D: 43.5-E:
 43.0-CANALES: 2-CHAVETERO:
 4.0, LEECE NEVILLE 44707A01



200076
 A: 83.8-B: 39.0-C: 17.0-D: 25.5-E:
 17.0-CANALES: 1, ISUZU DIESEL

M. MARELI



200041

A: 71.0-B: 37.5-C: 17.0-D: 15.6-E:
10.0-CANALES: 1-CHAVETERO:
4.0, FIAT



200059

A: 74.0-B: 35.0-C: 17.0-D: 20.5-E:
10.0-CANALES: 1-CHAVETERO:
4.0, FIAT DUNA 1.7



200068

A: 68.0-B: 36- C: 17.0-D: 35.0-E:
10.0-CANALES: 1, RENAULT 9,
RENAULT 11



200079

A: 74.0-B: 35.0-C: 17.0-D: 16- E:
10.0-CANALES: 1-CHAVETERO:
4.0, FIAT

NASHVILLE



200020

A: 74.0-B: 35.0-C: 17.0-D: 21.5-E:
10.0-CANALES: 1-CHAVETERO:
4.0mm. PEUGEOT



200021

A: 74.0-B: 35.0-C: 15- D: 21.5-E:
10.0-CANALES: 1-CHAVETERO:
4.0mm., PEUGEOT



200022

A: 82.0-B: 35.0-C: 17.0-D: 23.0-E:
13.0-CANALES: 1-CHAVETERO:
4.0mm., PERKINS



200023

A: 104.0-B: 36- C: 17.0-D: 23.5-E:
13.0-CANALES: 1-CHAVETERO:
4.0mm., MERCEDES BENZ 1112



200024

A: 80.5-B: 35.0-C: 17.0-D: 26- E:
19.0-CANALES: 1-CHAVETERO:
4.0mm., MERCEDES BENZ 3500,
CANAL ANCHO



200025

A: 68.0-B: 32.0-C: 17.0-D: 28.0-E:
16- CANALES: 1-CHAVETERO:
4.0mm., BEDFORD



200026

A: 99.5-B: 53.0-C: 17.0-D: 39.5-E:
13.0-CANALES:-- CHAVETERO:
4.0mm., MERCEDES BENZ



200039

A: 100.0-B: 66.5-C: 17.0-D: 23.0-E:
10.0-CANALES: 1 , DEUTZ,
M.FERGUSON



200040

A: 100.0-B: 52.5-C: 17.0-D: 35.0-E:
10.0-CANALES: 2-CHAVETERO:
4.0mm., DEUTZ, M.FERGUSON



200054

A: 76- B: 36- C: 17.0-D: 40.0-E:
13.0-CANALES: 2 , SCANIA, ALT.
125amp. A/A



200055

A: 117.0-B: 60.0-C: 25.0-D: 36- E:
13.0-CANALES: 2-CHAVETERO:
5.0mm., SCANIA, MERCEDES
BENZ, ETC.



200057

EJE CÓNICO, A: 115- B: 70.0-C:
CÓNICO-D: 33.0-E: 13.0-CANALES:
2-CHAVETERO: 5.0mm., M.BENZ,
SCANIA, ETC., ALT. 125amp.



200061

125A. A: 92.0-B: 55.0-C: 25.0-D:
38.5-E: 13.0-CANALES: 2-CHAVE-
TERO: 5.0mm., SCANIA, MERCE-
DES BENZ, ETC.



200063

A: 90.0-B: 34.0-C: 17.0-D: 37.0-E:
10.0-CANALES: 1 , FIAT 150 TURBO



200067

A: 80.0-B: 42.0-C: 25.0-D: 34.5-E:
13.0-CANALES: 2-CHAVETERO:
5.0mm., SCANIA



200074

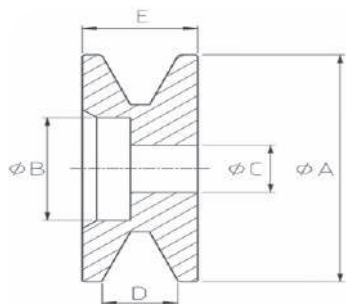
A: 90.0-B:-- C: 22.2-D: 33.5-E: 13.0
CANALES: 1 , JOHN DEERE



200080

125a. A: 92.0-B: 55.0-C: 30.0-D:
38.5-E: 13.0-CANALES: 2-CHAVE-
TERO: 8.0mm., MERCEDES
BENZ, FIAT, SCANIA

BOSCH



M0110
4 VIAS, FIAT TEMPRA, A: 70.0-B: 48.0-C: 17.0-D: 21.0-E: 64.5



M0108
5 VIAS, FORD FIESTA, FORD KA, A: 65.0-B: 44.0-C: 17.0-D: 26.5-E: 59.5



M0157
5 VIAS, FIAT: DOBLO, FIORINIO, G.SIENA, IDEA, PALIO, PUNTO, STRADA, UNO, A: - B: - C: 17.0 - D: 38.5 - E: 53.6



M0159
5 VIAS, FIAT: ELBA, FIORINO, PREMI, UNO, A: - B: - C: 17.0 - D: - E: 59.0



M0104
6 VIAS, MERCEDES BENZ, VW, ETC, .A: 68.0-B: 46- C: 17.0-D: 30.0-E: 62.0



M0111
6 VIAS, VOLKSWAGEN: POLO, GOLF, A: 61.0-B: 42.0-C: 17.0-D: 37.5-E: 56



M0119
6 VIAS, CHEVROLET: VECTRA, A: 55.0-B: 36- C: 17.0-D: 27.5-E: 49.0



M0121
6 VIAS, NIPPONDENSO, CHEVROLET, CHRYSLER, DODGE, JEEP, LEXUS, TOYOTA, VW, A: 62.5-B: 45.0 - C: 17.0-D: 26.8-E: 57.0



M0123
6 VIAS, PEUGEOT, A: 58.5-B: 41.0-C: 17.0-D: 26- E: 56



M0136
6 VIAS, VW: GOL, SAVEIRO, POLO, FOX, SPACE FOX, VOYAGE, A: 55.0-B: 35.0-C: 17.0-D: 43.3-E: 50.0



M0164
6 VIAS, RENAULT: CLIO, DUSTER, KANGOO, LOGAN, MEGANE, SANDERO, A: - B: - C: 17.0 - D: - E: 54.8



M0145
6 VIAS, VOLKSWAGEN: UP, A: 55.0-B: 36- C: 17.0-D: 28.3-E: 49.5



M0158
6 VIAS, TOYOTA: COROLLA, AVENSIS, A: 60.0 - B: - C: 17.0 - D: 25.0 - E:



M0163
6 VIAS, FIAT: DUCATO, DAILY, CITROEN: JUMPER, A: - B: - C: 17.0 - D: - E: 53.4



M0100
5-VIAS: 7-Prof. 10.5, CHEVROLET C10, SPRINTER, DUCATO, A: 72.5-B: 49.0-C: 17.0-D: 31.5-E: 66



M0100R
7 VIAS -Prof. 14.5, CHEVROLET C10, SPRINTER, DUCATO, A: 72.5-B: 49.0-C: 17.0-D: 31.5-E: 66.5



M0162
7 VIAS, NISSAN: KICKS, VESRA, A: 61.0 - B: - C: 17.0 - D: - E:



M0103
8 VIAS -CHAVETERO: 4.0, FORD CARGO, WAPSA, A: 63.5-B: 37.0-C: 17.0-D: 39.5-E: 58.0



M0105
8 VIAS -CHAVETERO: 5.0, DEUTZ, A: 84.0-B: 60.0-C: 22.2-D: 38.5-E: 78.0



M0118
8 VIAS, CATERPILLAR, A: 72.0 - B: 38.5 - C: 17.0 - D: 44.0 - E: 66.7



M0127
8 VIAS, CHAVETERO 8mm., MERCEDES BENZ, SCANIA, A: 92.0-B: 63.0-C: 30.0-D: 35.5-E: 86.5



M0128
8 VIAS -CHAVETERO: 8 mm., MERCEDES BENZ, A: 63.5-B: 45.0-C: 17.0-D: 41.3-E: 57.5



M0129
8 VIAS, SCANIA, A: 72.0-B: 50.0-C: 17.0-D: 34.0-E: 70.0

BOSCH

 <p>M0130 8 VIAS, MERCEDES BENZ ELECTRONICO, A: 79.0-B: 58.0 C: 17.0-D: 37.5-E: 70.0</p>	 <p>M0134 8 VIAS -CHAVETERO: 8mm., MERCEDES BENZ, A: 91.0-B: 66.5-C: 30.0-D: 35.5-E: 86.5</p>	 <p>M0137 8 VIAS, SCANIA, A: 85.3-B: 51.0-C: 17.0-D: 36.5-E: 80.5</p>	 <p>M0142 8 VIAS, JOHN DEERE 6605, J.DEERE 7505 6 CIL., A: 55.2-B: 34.8-C: 17.0-D: 36.7-E: 50.0</p>
 <p>M0126 9 VIAS, MERCEDES BENZ 1114 , A: 83.5-B: 65.0-C: 17.0-D: 37.0-E: 76.8</p>	 <p>M0131 9 VIAS -2 Ø exterior, MERCEDES BENZ ELECTRONICOA: 80.0, 84.0-B: 60.0-C: 17.0-D: 42.0-E: 77.0</p>	 <p>M0139 9 VIAS, VOLVO, A: 96.5-B: 76- C: 30.0-D: 40.0-E: 89.5</p>	 <p>M0153 12 VIAS, IVECO: EURO TRKKER, EURO TECH, CAMION STRALLIS, A: -B: -C: 17.0- D: -E: 69.0</p>
 <p>M0177 4 VIAS, FIAT: DUNA, ELBA, FIORINO, UNO, A: 64.0 - B: 33.0 C: 17.0 - D: 60.0 - E: 60.0 - F: 6.0, chavetero 3mm.</p>	 <p>M0190 4 VIAS, FIAT: DUNA, ELBA, FIORINO, PREMIO, UNO, A: 65.0/65.5 - B: 43.0 - C: 17.0 D: 25.5 - E: 60.0 - F: 9.5, chavetero 3mm.</p>	 <p>M0167 5 VIAS, FIAT: DOBLO, FIORINO, IDEA, PALIO, SIENA, STRADA, UNO, A: 58.5/60.0 - B: 40.0 C: 17.0 - D: 28.5 - E: 53.0 - F: 9.0</p>	 <p>M0174 5 VIAS, FIAT: BRAVA, DOBLO, PALIO, PALIO, SIENA, STRADA, A: 65.0 - B: 42.5 - C: 17.0 - D: 34.5 E: 59.5 - F: 15.0</p>
 <p>M0136R 6 VIAS, 90 amp. REFORZADA, VW: GOL, SAVEIRO, POLO, FOX, SPACE FOX, VOYAGE, A: 55. B: 35.0 - C: 17.0 - D: 43.3 - E: 50.0 F: 20.5</p>	 <p>M0181 6 VIAS, PEUGEOT, CHEVROLET, CRYSLER, DODGE, JEEP, LEXUS, TOYOTA, VW, A: 59.0/62.0 - B: 42.0 C: 17.0 - D: 28.0 - E: 57.0 - F: 4.5</p>	 <p>M0180 6 VIAS, CHEVROLET, FORD, GMC, MERCEDES BENZ, SCANIA, A: 76.5 - B: 53.0 - C: 17.0 - D: 32.0 E: 70.5 - F: 9.0</p>	 <p>M0187 7 VIAS, CHEVROLET, FORD, MERCEDES BENZ, A: 54.0 B: 36.0 - C: 17.0 - D: 31.0 E: 48.0 - F: 5.0</p>
 <p>M0189 8 VIAS, VOLKSWAGEN, A: 54.0 B: 34.5 - C: 17.0 - D: 39.1 E: 47.0 - F: 9.0</p>	 <p>M0172 8 VIAS, CASE, FORD, VOLKSWAGEN, A: 64.0 - B: 40.5 C: 17.0 - D: 36.5 - E: 58.0 - F: 6.5, chavetero 4.0 mm.</p>	 <p>M0179 8 VIAS, A: 64.5 - B: 46.0 - C: 17.0 D: 39.0 - E: 60.0 - F: 9.0, chavetero 4.0 mm..</p>	 <p>M0186 8 VIAS, FORD: CARGO, A: 64.5 B: 45.0 - C: 17.0 - D: 35.0 E: 57.5 - F: 5.5</p>
 <p>M0173 8 VIAS, FIAT IVECO, RENAULT, A: 72.0 - B: 48.0 - C: 17.0 - D: 46.0 E: 67.5 - F: 23.5</p>	 <p>M0184 8 VIAS, SCANIA, A: 72.0 - B: 50.0 C: 17.0 - D: 40.0 - E: 72.0 - F: 7.5</p>	 <p>M0185 8 VIAS, FORD: CARGO, F250 F350 / F4000 3.9, A: 76.0 - B: 51.0 C: 17.0 - D: 34.0 - E: 70.0 - F: 4.5</p>	 <p>M0191 8 VIAS, FORD, RANDON, VALMET VALTRA, VOLKSWAGEN, A: 84.0 B: 56.5 - C: 22.2 - D: 38.5 - E: 78.5 F: 8.5, chavetero 5mm.</p>

DELCO



M0146

4 VIAS, CHEVROLET CORSA, A: 59.0-B: 40.0-C: 17.0-D: 24.3-E: 54.0



M0169

5 VIAS, CHEVROLET: ONIX, SONIC NUEVO PRISMA, A: 47.5 - B: 37.0 C: 17.0 - D: 21.5 - E: 47.5 - F: 2.5



M0176

8 VIAS, ALT. DELCO 30 SI 31 SI, CATERPILLAR, A: 85.5 - B: 49.0 C: 22.2 - D: 53.5 - E: 80.0 - F: 24.5



M0183

12 VIAS, CATERPILLAR: CA10, C12, NAVISTAR: MOT.CUMMINS, A: 73.0 - B: 40.0 - C: 22.2 - D: 55.5 E: 65.0 - F: 10.5

FORD - MOTORCRAFT



M0182

6 VIAS, FORD: RANGER 4.0 V6, A: 70.5 - B: 38.0 - C: 17.0 - D: 31.5 E: 65.5 - F: 9.0



M0192

8 VIAS, FORD: 250, A: 75.0 B: 49.0 - C: 17.0 - D: 35.0 - E: 70.5 F: 5.5

INDIEL



M0112

6 VIAS, VW: POLO, A: 55.0-B: 33.5-C: 17.0-D: 44.5-E: 50.0



M0113

6 VIAS, VW: GOL, A: 64.5-B: 42.0-C: 17.0-D: 35.0-E: 57.5



M0114

6 VIAS, RENAULT 19, CLIO, A: 61.0-B: 40.0-C: 17.0-D: 35.0-E: 55.0



M0115

6 VIAS, FORD FIESTA DIESEL, A: 60.0-B: 39.0-C: 17.0-D: 28.5-E: 55.0



M0117

7 VIAS, CHEVROLET C20, A: 66.5-B: 51.5-C: 17.0-D: 29.0-E: 66.5



M0116

8 VIAS, TRACTOR ZANELLO 4462, A: 65.0-B: 44.0-C: 17.0-D: 35.0-E: 60.0

M. MARELLI



M0101

5 VIAS, FIAT, FORD, A: 64.0-B: 42.0-C: 17.0-D: 42.5-E: 59.0



M0102

5 VIAS, FORD, A: 66 - B: 45.0-C: 17.0-D: 34.0-E: 60.0



M0135

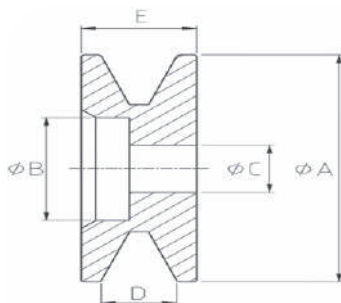
5 VIAS, FIAT FIORINO, A: 68.0-B: 43.0-C: 17.0-D: 38 - E: 61.5



M0141

6 VIAS, FIAT, IVECO DAILY, A: 74.5-B: 47.0-C: 17.0-D: 42.0-E: 68.0

MITSUBISHI



M0153

12 VIAS, IVECO: EURO TRKKER, EURO TECH, CAMION STRALLIS, A: - B: - C: 17.0 - D: - E: 69.0



M0168

MITSUBISHI / HITACHI, 6 VIAS, FORD: COURIER, ECOSPORT, A: 52.0/55.0 - B: 38.5 - C: 17.0 D: 30.0 - E: 49.0 - F: 8.0, 12v, 75amp.

NIPPONDENSO, M. MARELLI



M0138
4 VIAS, FIAT FIORINO TURBO-DIESEL, A: 66- B: 45.0-C: 17.0-D: 39.0-E: 59.5



M0121
6 VIAS, CHEVROLET, CHRYSLER, DODGE, JEEP, LEXUS, TOYOTA, VW, A:62.5-B: 45.0-C: 17.0-D: 26.8-E: 57.0

VALEO



M0154
3 VIAS, PEUGEOT: 206, RENAULT: CLIO, KANGOO, A: - B: - C: 17.0 - D: - E: 59.8



M0132R
5 VIAS -2 Ø exterior, RENAULT CLIO 2, A: 58.5, 76- B: 42.0-C: 17.0-D: 40.0-E: 55.0



M0143
5 VIAS, RENAULT LOGAN, A: 55.0-B: 35.7-C: 17.0-D: 35.6-E: 50.0



M0148
5 VIAS, CHEVROLET: CORSA, A: 59.0-B: 36.3-C: 17.0-D: 24.0-E: 54.0



M0150
5 VIAS, FIAT: PALIO, UNO, SIENA, STRADA, PUNTO, A: 60.0-B: 40.0-C: 17.0-D: 22.8-E: 53.5



M0151
5 VIAS, CHEVROLET: CORSA, A: 59.0-B: 36- C: 17.0-D: 25.3-E: 54.4



M0106
6 VIAS, RENAULT 19, A: 66- B: 45.0-C: 17.0-D: 29.5-E: 59.5



M0107
6 VIAS, PEUGEOT 406 TD, A: 67.0-B: 45.0-C: 17.0-D: 29.5-E: 62.8



M0109
6 VIAS, PEUGEOT 206, PARTNER, A: 57.0-B: 39.0-C: 17.0-D: 25.5-E: 54.5



M0133
6 VIAS, PEUGEOT NAFTA, A: 48- B: 36- C: 17.0-D: 31.0-E: 48



M0165
6 VIAS, CITROEN: BERLINGO, C5, XSARA, PICASSO, FIAT: FIORINO, PEUGEOT: 206, 307. 406, A: - B: - C: 17.0 - D: - E: 54.2



M0120
6 VIAS, VW: GOLF 2000, TRANSPORTE, POLO S/A, A: 55.0-B: 36- C: 17.0-D: 41.0-E: 49.0



M0122
6 VIAS, DUCATO, RENAULT, A: 60.0-B: 41.0-C: 17.0-D: 39.0-E: 54.5



M0124
6 VIAS, PEUGEOT 206 NAFTA, A: 57.0-B: 40.0-C: 17.0-D: 25.5-E: 54.5



M0125R
6 VIAS -2 Ø exterior, RENAULT KANGOO, A: 58.5, 76- B: 42.0-C: 17.0-D: 40.0-E: 55.0



M0140
6 VIAS, RENAULT LOGAN, SANDERO, A: 59.7-B: 41.0-C: 17.0-D: 42.0-E: 55.0



M0144
6 VIAS, TOYOTA ETIOS, A: 58.5-B: 36- C: 17.0-D: 26.3-E: 52.5



M0149
6 VIAS, RENAULT: CLIO 1.6, 19 1.6, 11, A: 59.0-B: 40.0-C: 17.0-D: 27.6-E: 55.7



M0152
6 VIAS, FORD ECOSPORT, A: - B: - C: - D: - E:



M0155
6 VIAS, CHEVROLET: ASTRA, CORSA, OMEGA, SUPREMA, VECTRA, A: - B: - C: 17.0 D: - E: 49.0

VALEO



M0156

6 VIAS, RENAULT: CLIO, KANGOO, LOGAN, MEGANE, SANDERO, SCENIC, A: - B: - C: 17.0 - D: - E: 55.0



M0160

6 VIAS, FORD: COURIER, FIESTA, KA, ECOSPORT, A: - B: - C: 17.0 - D: - E: 49.0



M0161

6 VIAS, FIAT: PALIO, A: - B: - C: 17.0 - D: - E: 72.0



M0147

7 VIAS, CITROEN: PARTNER BERLINGO HDI, A: 61.5-B: 41.0-C: 17.0-D: 38.0-E: 55.0



M0175

4 VIAS, RENAULT: CLIO, KANGOO KWID, MEGANE, SANDERO, SCENIC, A: 58.0 - B: 36.5 - C: 17.0 D: 24.0 - E: 52.0 - F: 8.5



M0178

5 VIAS, MERCEDES BENZ: CLASE A, CALSE C, A: 52.0/55.0 B: 38.0 - C: 17.0 - D: 42.5 - E: 51.0 F: 24.0



M0171

5 VIAS, CHEVROLET: CELTA, SPIRIT, CORSA, MERIVA, FIAT, PALIO, PUNTO, A: 54.0/59.0 B: 37.0 - C: 17.0 - D: 25.5 - E: 54.0 F: 6.5



M0193

6 VIAS, CITROEN, FIAT, PEUGEOT, A: 62.0/65.0 - B: 45.0 - C: 17.0 D: 29.0 - E: 62.0 - F: 7.0



M0188


7 VIAS, TOYOTA: ETIOS, YARIS 1.3/1.5, A: 58.5 - B: 37.0 C: 17.0 - D: 34.0 - E: 52.5 - F: 8.0

PLAQUETA CIRCUITO IMPRESO



361501

ALT. T. INDIEL, 38/55amp., CHEVROLET, CITROEN, FIAT, FORD, RENAULT, PEUGEOT, VOLKSWAGEN



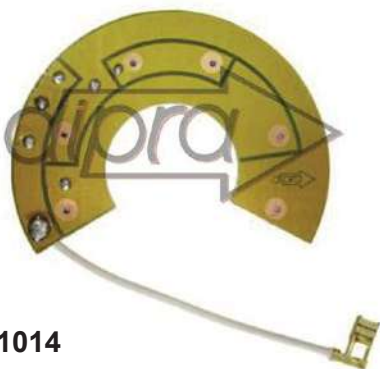
361502

ALT. T. INDIEL, 70amp., CHEVROLET, CITROEN, FIAT, FORD, RENAULT, PEUGEOT, VOLKSWAGEN




361504

ALT. T. INDIEL, 100 amp., CHEVROLET, CITROEN, FIAT, FORD, RENAULT, PEUGEOT, VOLKSWAGEN



361014

ALT. T. NASHVILLE, 70amp., MERCEDES BENZ, SCANIA, ETC.



361015

ALT. T. NASHVILLE, 70amp. MOD. NUEVO, MERCEDES BENZ, SCANIA, ETC.

ARGELITE



P7001

Esc. 6.5x6.5x13.0, FORD, RENAULT, PEUGEOT, ETC.



P7001/1


SIN CARBONES-P/ REG. INC., FORD, RENAULT, PEUGEOT, ETC.



P7118

Esc. 6.0x6.0x15.0, FIAT, FORD, RENAULT, PEUGEOT, VOLKSWAGEN

BOSCH



P7138

12v.-TIPO: K1-55A., Esc. 5x10x17, AGCOS, AGRALE DEUTZ, KOMATSU. M.FERGUSON, M.BENZ, TOYOTA



P7139

12V, Esc. 6,3x6,3x12,7, FORD, CATERPILLAR, CLARK, M.FERGUSON, VOLKSWAGEN, VALMET



P7141

24v., Esc. 5x10x17, SCANIA, VOLVO, FIAT, MERCEDES BENZ



P7143

12v., Esc. 6,3x6,3x12,7, FORD, VOLKSWAGEN



P7145

12v. Esc. 5x8x15, VOLKSWAGEN



P7153

Esc. 5x7.9x22, DODGE NEON, MITSUBISHI



P7177

12v.-50/120amp. ER/EF 39-300, Esc. 6x6x13, CHRYSLER



P7178

12v.-50/120amp. ER/EF 39-302, Esc. 6x6x13, CHRYSLER



P7179

12v.-90/100 amp. ER/EF 39-9102, Esc. 5x8x18,



P7180

12v. Esc. 5x8x15, VOLKSWAGEN



P7181

12v. Esc. 6,3x6,3x12,7, FORD, VOLKSWAGEN



P7182

12v.-TIPO: ER/IF 39-9105-4x6x16mm., Esc. 4x6x16,

DELCO



P7111
Esc. 5 x 8 x 22, CHEVROLET,
DAEWOO, OPEL, VAUXHALL



P7112
Esc. 5.8 x 5.8 x 13



P7113
Esc.5 x 6 x 22, MERCEDES BENZ



P7117
TIPO: 22 SI-MLX, Esc. 5.5x8x48.5,



P7119
Esc. 4.6x8x25,



P7121
Esc. 5x8x13,



P7122
Esc. 4.5x8.5x25.5,



P7124
12v., Esc. 4,5x8x22, CHEVROLET, DAEWOO,
OPEL, SAAB, VAUXHALL



P7125
12v., Esc. 4,5x8x22, CHEVROLET,
PORSCHE, DAEWOO



P7140
12v., Esc. 5x8x13,2, CHEVROLET, FORD,
M.FERGUSON



P7142
12v., Esc. 5x8x18, CHEVROLET



P7149
12v.-140amp., Esc. 5x8x22, CHEVROLET



P7150
12v.-ESCOBILLA CON GUIA DE MUELLES,
Esc. 5x8x18, CHEVROLET-GM



P7164
105A., Esc. 5.2x9.2x30.5,



P7165
Esc. 5x8x20.8,



P7166
Esc. 5.5x8.1x48.5,



P7168
12v., Esc. 5x8x18, CHEVROLET



P7171
SERIE IR/EF, Esc. 4.6x8x24,




P7189
12v., Esc. 5x11x12, CHEVROLET: C10, C14




P7193
Esc. 4.5x7.9x23.0, CHEVROLET, DAEWO

FORD, MOTORCRAFT




P7126
70/100 amp., Esc. 4x7.6x13,



P7127
40/65A.,



P7174
65/90 amp., Esc. 4.5x6.5x12.5, FORD:
CAMION, SERIE 1G



P7175
65/90 amp., Esc. 7.5x4x18.2, FORD: CAMION,
SERIE 1G



P7176
65/90 amp., Esc. 6.5x4.8x16, FORD: CAMION,
SERIE 1G



P7146
12v., Esc. 4x7,5x18, FORD



P7147
12v., Esc. 4x7,5x18,5, FORD



P7148
12v., Esc. 4x7,5x12, FORD



P7167
12v. Esc. 4,5x8,3x16,3, FORD: FIESTA,
FOCUS, KA, ECOSPORT, COURIER

GAREF



P7116
FIAT, FORD, PEUGEOT

HITACHI



P7130
Esc. 5x8x24,



P7131
Esc. 5x8x26.5, NISSAN



P7132
Esc. 5x8x26.4,



P7133
Esc. 5x8x25,



P7134
Esc. 5x7x15,



P7135
Esc. 5x8x22, CHEVROLET: CORSA D.



P7136
Esc. 5x7x15.5,



P7137
Esc. 5.2x9.2x28.5,



P7151
Esc. 5x8x26.5,



P7152
Esc. 6x6x19.2,



P7161
Esc. 5x6x13.8,



P7163
Esc. 5x7x21.5,



P7183
TIPO: IR/IF, Esc. 5x8x25,



P7184
Esc. 5x8x25, NISSAN



P7185
Esc. 5x8x24.5, NISSAN: INFINITI



P7186
TIPO: IR/IF, Esc. 5x8x25,



P7187
Esc. 5x7x23,



P7188
TIPO: IR/EF, Esc. 5x7x21.5,



P7191
Esc. 5x7.9x30,

INDIEL



P7002
38/55/70amp., FORD: FALCON, F100, PERKINS, PEUGEOT, FIAT



P7004
38/55/70amp., Esc. 4.5x7.9x16.0, FORD: FALCON, F100, PERKINS, PEUGEOT, FIAT



P7023
90 amp. Esc. 4.5 x 8 x 18.0, FORD TAUNUS, M.BENZ



P7024
12v. Esc. 4.5 x 8 x 18.0, FORD, VW, FIAT, RENAULT, ETC.



P7032
MERCEDES BENZ



P7032/10
MERCEDES BENZ



P7037
 MODELO NUEVO, RENAULT, FIAT, VW,
 CHEVROLET



P7038
 MODELO NUEVO,



P7042
 MERCEDES BENZ



P7120
 Esc. 4.5x8x15, M.BENZ



P7144
 Esc. 5x8x26, PEUGEOT: 306/405, RENAULT:
 CLIO, R19, VW: GOL, GOLF, SAVEIRO

MITSUBISHI



P7154
 Esc. 4.5x6.5x15,



P7172
 SERIE IR/EF, Esc. 5x8x25,



P7173
 Esc. 7x6x19.6,

NASHVILLE




P7010
 MERCEDES BENZ



P7022
 MERCEDES BENZ



P7114
 MODELO VIEJO-1 SALIDA-CARBON ALE 13,
 DEUTZ, PERKINS, FIAT



P7115
 TRES TERMINALES, MERCEDEZ BENZ



P7128
 P/ REGULADOR INCORPORADO, MERCEDES
 BENZ



P7129
 125A., MERCEDES BENZ, SCANIA

NIPPONDENSO



P7155
Esc. 5x7x15,



P7156
Esc. 5x7x15.5,



P7157
Esc. 5x7x15,



P7158
Esc. 6x7x21,



P7159
75/90 amp., Esc. 5x7x15,



P7160
120/135A., Esc. 5x7x15,



P7190
Esc. 5x8x27,



P7192
Esc. 5x7x14.4, CHEVROLET, ACURA,
DAIHATSU, TOYOTA

VALEO



P7169
Esc. 4.5x6.4x15.5,



P7170
TIPO: MOTOROLA 8AL/P 8AR, Esc.
5.3x6.8x15,



P7194
Esc. 5x6.7x18,

VARIOS



P7162
Esc. 8.5x10.5x15,

 <p>T4002 ALT. T. ARGELITE, CITROEN, FORD, PEUGEOT</p>	 <p>T4011 ALT. T. ARGELITE, INDIEL, SALIDA AUXILIAR, IGNICION , CITROEN, FORD, PEUGEOT</p>	 <p>T4012 ALT. T. ARGELITE, INDIEL, SALIDA AUXILIAR, IGNICION, CITROEN, FORD, PEUGEOT</p>	 <p>T4013 ALT. T. ARGELITE , C/ DETECTOR DE FALLAS, SALIDA POSITIVA, RENAULT 18</p>
 <p>T4006 ALT. T. GAREF, C/ REGULADOR INCORPORADO, FIAT, FORD, PEUGEOT</p>	 <p>T4014 ALT. T. GAREF, SALIDA Y FIJACION PLACA DIODO POSITIVO, FIAT, FORD, PEUGEOT</p>	 <p>T4022 ALT. T. GAREF, SALIDA POSITIVO, PEUGEOT 504, FORD, FIAT</p>	 <p>T4023 ALT. T. GAREF, INDICADOR DE CARGA S/REG. INCORPORADO, FORD</p>
 <p>T4005 ALT. T. INDIEL, AISLANTE PLASTICO, FIAT, FORD, PEUGEOT</p>	 <p>T4005P ALT. T. INDIEL, AISLANTE PICADILLO, FIAT, FORD, PEUGEOT</p>	 <p>T4024 ALT. T. INDIEL, 26/55/70amp. SALIDA POSITIVO , FIAT, FORD, PEUGEOT</p>	 <p>T4029 ALT. T. INDIEL, 90/100 amp. SALIDA POSITIVO, FORD, M.BENZ</p>
 <p>T4019 ALT. T. NASHVILLE, 80/100 amp. SALIDA POSITIVO , FIAT, FORD, J.DEERE, DEUTZ, M.BENZ</p>	 <p>T4021 ALT. T. NASHVILLE , ALT. 55/70 amp. SALIDA POSITIVO COMPLETO, FIAT, FORD, J.DEERE, DEUTZ, M.BENZ</p>	<p>TORNILLOS PLACA DIODOS</p>	
 <p>T6014 ALT. T. ARGELITE, CITROEN, FORD, PEUGEOT</p>	 <p>T6015 ALT. T. GAREF, FIAT, FORD, PEUGEOT</p>	 <p>T6025 ALT. T. INDIEL, CHEVROLET, CITROEN, FIAT, FORD, PEUGEOT, M.BENZ, VW</p>	 <p>T6035 ALT. T. NASHVILLE, FORD, PEUGEOT, J.DEERE, DEUTZ, M.BENZ, SCANIA</p>

ARGELITE - INDIEL

T5015

3 TORN. CAB. CIL., Med. W3/16x48mm., CITROEN



T5016

4 TORN. CAB. CIL., Med. W3/16x68mm., CITROEN, FORD, PEUGEOT



T5017

4 TORN. C/TUERCA, Med. W3/16x58mm., FIAT, FORD, PEUGEOT



T5170

INDIEL, 3 TORN. CAB. CIL., Med. W3/16x58mm., CITROEN, FORD, PEUGEOT



BOSCH - WAPSA

T5008

125/140amp. 4 TORN., Med. M.6x99mm., M.BENZ, SACANIA



T5172

4 TORN. Med. M.5x65mm., M.BENZ




T5172A

4 TORN. CAB. ALLEN, Med. M.5x65mm., M.BENZ



T5201

4 TORN., Med. M.5x95mm., CITROEN, FORD, PEUGEOT, VW



T5202

4 TORN., Med. M.5x115mm., CITROEN, FORD, PEUGEOT, VW



T5204

4 TORN., Med. M.5x128mm., CITROEN, FORD, PEUGEOT, VW



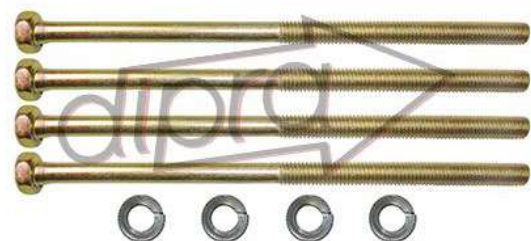
T5205

4 TORN. CAB. HEXAG. Med. M.5x60mm., CITROEN, FORD, PEUGEOT, VW



T5221

24v.90 amp. 4 TORN-CAB. HEXAG. Med. M.6x125mm., M.BENZ, VW



T5009
WAPSA, 125/140amp. 4 TORN. Med. M.6x99mm., M.BENZ, VW

T5180
WAPSA, 24v.-75 amp. 4 TORN. Med. M.6x76mm., M.BENZ

T5182
WAPSA, 24v. 75amp, 4 TORN. CAB. ALLEN, Med. M.6x75mm. , M.BENZ

GAREF

T5018
3 TORN. CAB. MARTILLO, Med. M.6x52mm., FIAT 600

T5019
3 TORN. CAB. HEXAGONAL, Med. M.6x92mm. , FIAT, FORD, PEUGEOT

T5020
3 TORN. CAB. MARTILLO, Med. M.6x60mm., PEUGEOT

INDIEL

T5006
28/38/55amp. 3 TORN. Med. M.6x97mm., CITROEN, FORD, PEUGEOT, VW

T5007
55/70amp. 3 TORN. CAB. CIL., Med. NF12x62mm. , CHEVROLET, CITROEN, FIAT, FORD, PEUGEOT, VW

T5012
3 TORN. CAB. HEXAG. Med. M.6x92mm. , FORD, M.BENZ

T5025
90/100 amp. 3 TORN. Med. M.5x99mm., FORD, M.BENZ



T5026

3 TORN. CAB. HEXAG. Med. M.6x76mm. , CHEVROLET, CITROEN, FIAT, FORD, PEUGEOT, VW



T5036

3 TORN. Med. M.6x70mm., M.BENZ

M. MARELLI



T5005

3 TORN. Med. M.6x86mm., FIAT PALIO



T5171

35/55/70amp. 3 TORN. Med. M.5x65mm., FIAT, M.BENZ, DEUTZ

NASHVILLE



T5171A

35/55/70amp. 3 TORN. CAB. ALLEN, Med. M.5x65mm., FIAT, M.BENZ, DEUTZ



T5177

125amp. 4 TORN. Med. M.6x92mm., M.BENZ, SCANIA



T5178

90/100 amp. 4 TORN. Med. M.6x70mm., M.BENZ, SCANIA



T5179

4 TORN. CAB. CIL. Med. M.6x76mm. , FORD, FIAT, M.BENZ, VW

VALEO



T5222

4 TORNILLOS CAB. HEXAG. Med. M.5x42mm. , CHEVROLET, CITROEN, FIAT, FORD, PEUGEOT, VW



T5015

3 TORN. CAB. CIL., Med. W3/16x48mm., CITROEN



T7210
Med. M.10x145mm., M.BENZ



T7210L
Med. M.10x170mm., M.BENZ

TORNILLOS AUTORROSCANTES



T7025
ALT. T. GAREF, 10 TORN.
SUJECCION REG. INCORPORADO,
FIAT, FORD, PEUGEOT



T7222
ALT. T. INDIEL, 50 TORN. AUTOROS-
CANTE Med. 6.32x1/2, CHEVROLET,
CITROEN, FIAT, FORD, PEUGEOT,
M.BENZ, VOLKSWAGEN



T7223
ALT. T. INDIEL, 50 TORN. AUTOROS-
CANTE CORTO Med. 6.32x5/16,
CHEVROLET, CITROEN, FIAT, FORD,
PEUGEOT, M.BENZ, VOLKSWAGEN



T7224
ALT. T. INDIEL, 50 TORN.
AUTOROSCANTE, Med. M.4x12mm,
CHEVROLET, CITROEN, FIAT, FORD,
PEUGEOT, M.BENZ, VOLKSWAGEN



T7226
ALT. T. INDIEL, 4 TORN. AUTOROS-
CANTE Med. 1/2-5/16, CHEVROLET,
CITROEN, FIAT, FORD, PEUGEOT,
M.BENZ, VOLKSWAGEN



T7227
ALT. T. INDIEL, 6 TORN. AUTOROS-
CANTE Med. 1/2-5/16, CHEVROLET,
CITROEN, FIAT, FORD, PEUGEOT,
M.BENZ, VOLKSWAGEN

 <p>701020 T. FIAT, M. MARELLI FIAT 1500</p>	 <p>701022 T. FIAT, M. MARELLIFIA 600, FIAT 770, FIAT 800, FIAT 1100</p>	 <p>701023 T. FIAT, M. MARELLI FIAT 600, FIAT 770, FIAT 800, FIAT 1100</p>	 <p>701025 CITROEN 2CV</p>
 <p>701040 T. LUCAS, INDIELM.BENZ 608, M.BENZ 1112, M.BENZ 1114</p>	 <p>701064 T. LUCAS, INDIEL CHEVROLET, IKA ESTANCIERA</p>	 <p>D1062 RASTROJERO, CORREA FINA</p>	 <p>200065 T. BOSCH, WAPSA: 107.5-B:-- C: 15- D: 32.0-E: 10.0-CANALES: 2-CHAV. 3mm., VW KOMBI</p>
 <p>D1069 T. BOSCH, WAPSAVW KOMBI, BRASILIA</p>	 <p>E3063 T. GAREF Med. 20x5mm.-EJE 12mm., FIAT 600</p>	 <p>E3071 T. GAREF Med. 22x6mm.- EJE 15mm., FIAT 1500</p>	 <p>P4085 T. INDIEL, LUCAS CHEVROLET, FORD, JEEP</p>
 <p>R1004 T. BOSCH</p>	 <p>R1007 T. GAREF FIAT600, 1100</p>	 <p>R1011 T. INDIEL, LUCASFORD, PEUGEOT</p>	 <p>R1012 T. LUCAS, INDIEL</p>
 <p>R1015 T. INDIEL, LUCAS RENAULT, PEUGEOT</p>	 <p>R1016 T. GAREF FIAT 1500</p>	 <p>R1017 T. TAMATEL</p>	 <p>R1019 T. TAMATEL</p>
 <p>T8195 T. GAREF Med. M.5x163mm., FIAT 600</p>			

 <p>EV1016 T. BOSCH</p>	 <p>EV1033 T. BOSCHVECTRA</p>	 <p>EV1022 T. BOSCH, WAPSA SIN AIRE,</p>	 <p>EV1020 T. BRIEVA, MODELO NUEVO,</p>
 <p>EV1029 T. FAT, GRANDE,</p>	 <p>EV1018 T. FAT</p>	 <p>EV1019 T. FAT</p>	 <p>EV1023 T. FAT, SIN AIRE</p>
 <p>EV1025 T. FAT, FIAT 147</p>	 <p>EV1036 T. GATE, 12v.-S/ SUPRESOR DE RUIDO, ESC. 7x8x17, RENAULT, PEUGEOTFIAT, FORD</p>	 <p>EV1037 T. GATE, SIN FICHA</p>	 <p>EV1004 T. M. MARELLI, , FIAT 128</p>
 <p>EV1004 T. M. MARELLI, , FIAT 128</p>	 <p>EV1038 T. M. MARELLI, AGUJERO CHICO</p>	 <p>EV1021 T. MARSHAL, FRANCES</p>	 <p>EV1035 T. MARSHAL, FIAT MAREA</p>
 <p>EV1005 T. NORMAN, FIAT 128</p>	 <p>EV1030 T. SIEMENS, FORD MONDEO</p>	 <p>EV1001 T. TEG, MODELO NUEVO</p>	 <p>EV1003 T. TEG, MODELO VIEJO COMPLETO</p>
 <p>EV1006 T. TEG, MODELO VIEJOFIAT 125, FIAT 128</p>	 <p>EV1007 T. TEG, FIAT 125, RENAULT 12, RENAULT 18</p>	 <p>EV1026 T. VALEO, MODELO NUEVO, FORD ESCORT</p>	 <p>EV1027 T. VALEO, PEUGEOT 405, PEUGEOT 505</p>

 <p>EV1034 T. VALEO, PEUGEOT 206</p>	 <p>EV1039 CON PUENTES, ESCOBILLAS 7x8x18mm.</p>	 <p>EV1042 SIN FICHA, ESCOBILLAS 7x8x19mm.,</p>	 <p>EV1043 12v.-C/ SUPRESOR DE RUIDO, ESCOBILLAS 7x8x17mm., CHEVROLET, FIAT, FORD, PEUGEOT, RENAULT</p>
 <p>EV1044 ESCOBILLAS 7x8x17mm., 12v. RENAULT, PEUGEOT, FIAT, FORD</p>	 <p>EV1045 ESCOBILLAS 7x8x17mm., 12v. RENAULT: 19</p>	 <p>EV1046 ESCOBILLAS 7x8x17mm., 12v. FIAT: PALIO</p>	 <p>EV1047 ESCOBILLAS 7x8x17mm., 12v. FIAT: UNO DIESEL, DUNA NAFTA</p>
 <p>EV1048 ESCOBILLAS 7x8x17mm., 12v. PEUGEOT: 405</p>	 <p>EV1049 ESCOBILLAS 6x10x18mm.</p>	 <p>EV1050 ESCOBILLAS 7x16x19mm.</p>	 <p>EV1051 VARIOS</p>
 <p>EV1052 VARIOS</p>	 <p>EV1053 CABLE LARGO, ESCOBILLAS 7.9 x10x18.4mm.</p>	 <p>P2172C A: 53-C: 20 -CARBON: 7/11x13x15</p>	 <p>P2173/1 A: 89-B: 33-C: 12-D: 81 -CARBON 6.5x9.6x17</p>
<p>BUJES Y PORTABUJES VARIOS</p>			
 <p>EV1031 T. BOSCH, Buje 8 mm., RENAULT 19</p>	 <p>EV1032 T. BOSCH, Buje 10x19.5x10 mm., RENAULT 19</p>	 <p>EV1041 T. ECTA, PEUGEOT 306, PEUGEOT 307</p>	 <p>EV1011 T. NORMAN, FIAT 128</p>
 <p>EV1008 T. TEG, Buje 9.5 mm., FIAT 125, FIAT 128</p>	 <p>EV1009 T. TEG, Buje 10 mm., FIAT 125, FIAT 128</p>	 <p>EV1010 T. TEG, Buje 12mm., FIAT 128</p>	 <p>EV1012 T. TEG, , FIAT 128</p>



EV1002
T. TEG, BRIEVA, CHEVROLET
OPEL



EV1800
TRABA PARA EJE 10mm.



EV1800/8
TRABA PARA EJE 8mm.



EV5039
TUERCA ROSCA IZQUIERDA,
RENAULT 18



EV1024
CABLE ELECTROVENTILADOR,
PEUGEOT

CALEFACTOR



CN1012
BOSCH, , PEUGEOT 505,
RENAULT 12, GACEL




CN1007
BOSCH, , FORD FIESTA




CN1011
BOSCH, MOTOR PLASTICO,
M.BENZ



CN1023
BOSCH, RENAULT MEGANE,
TRANSIT



CN1009
INDICO, RENAULT 4, RENAULT
12, TAUNUS



CN1002
NIPPONDNESE, FORD



CN1005
NORMAN




CN1021
NORMAN



CN1008
NORMAN, FALCON, M.BENZ



CN1024
NORMAN



CN1028
NORMAN, MODELO NUEVO



CN1003
NORMAN



CN1004
NORMAN



CN1013
ROCKET



CN1026
ROCKET



CN1029
ROCKET

 <p>CN1010 TEG</p>	 <p>CN1027 TEG</p>	 <p>CN1006 UNIVERSAL, DOBLE TURBINA, FORD</p>	 <p>CN1020 UNIVERSAL, PLASTICO, M.BENZ</p>
 <p>CN1025 UNIVERSAL</p>	 <p>CN1022 PEUGEOT 405, RENAULT 19</p>	 <p>CN1030 FORD FIESTA</p>	
<p>ESTRIAS LIMPIAPARABRISAS</p>			
 <p>EL1540 JUEGO DE ESTRIAS, AGUJERO CHICO, CHEVROLET, FORD</p>	 <p>EL1541 JUEGO DE ESTRIAS, AGUJERO MEDIANO, CHEVROLET, FORD</p>	 <p>EL1542 JUEGO DE ESTRIAS, AGUJERO GRANDE, CHEVROLET, FORD</p>	 <p>EL1543 JUEGO DE ESTRIAS, CHEVROLET, FORD</p>
 <p>EL1544 JUEGO DE ESTRIAS, RENAULT</p>	 <p>EL1545 JUEGO DE ESTRIAS, PEUGEOT</p>	 <p>EL1546 JUEGO DE ESTRIAS, RENAULT, PEUGEOT</p>	 <p>EL1547 MOPAR, JUEGO DE ESTRIAS,</p>
 <p>EL1548 JUEGO DE ESTRIAS, FIAT, RENAULT</p>	 <p>EL1548A JUEGO DE ESTRIAS, FORD</p>	 <p>EL1549 JUEGO DE ESTRIAS, FIAT, FORD</p>	 <p>EL1549A JUEGO DE ESTRIAS, FORD</p>
 <p>EL1679 1 ENGRANAJE, DODGE, RENAULT</p>			



MAB1001
T. ROHERPORTA ESCOBILLAS ALTA Y BAJA, CHEVROLET, DEUTZ, FIAT, FORD, J.DEERE, MERCEDES BENZ, SACANIA



MAB1009
PORTA ESCOBILLAS ALTA Y BAJA (CANADIENSE), CHEVROLET, DEUTZ, FIAT, FORD, J. DEERE, MERCEDES BENZ, SCANIA



MAB1007
T. EATONPORTA ESCOBILLAS ALTA Y BAJA, CHEVROLET, DEUTZ, FIAT, FORD, J.DEERE, MERCEDES BENZ. SACANIA



MAB1005
GOMA DE ACOPLE DE MOTOR ALTA Y BAJA, CHEVROLET, DEUTZ, FIAT, FORD, J.DEERE, MERCEDES BENZ, SACANIA



MAB1006
JUEGO DE JUNTAS MOTOR ALTA Y BAJA, CHEVROLET, DEUTZ, FIAT, FORD, J.DEERE, MERCEDES BENZ, SACANIA



MAB1008
PORTA BUJE Y BUJE DE ALTA Y BAJA, CHEVROLET, DEUTZ, FIAT, FORD, J.DEERE, MERCEDES BENZ, SCANIA




MAB1011
ENGRANAJE ALTA Y BAJA, CHEVROLET, DEUTZ, FIAT, FORD, J.DEERE, MERCEDES BENZ, SCANIA

MOVIMIENTOS COMPLETOS



ML1000
CHEVROLET SILVERADO 2000



ML1010
AÑO 1987 EN ADELANTE, AÑO 1995 EN ADELANTE, CHEVROLET C10 SILVERADO, BLAZER




ML1011
CHEVROLET 400



ML1012
AÑOS 1967/1973, CHEVROLET BRAVA



ML1013
MODELO NUEVO, CHEVROLET BRAVA



ML1014
CHEVROLET APACHE



ML1015
CHEVROLET CHEVY



ML1033
MODELO VIEJO, CHEVROLET C10 SILVERADO




ML1600

CHEVROLET D20, CHEVROLET C20



ML1009

MODELO NUEVO, DODGE PICK UP, DODGE CAMION




ML1008

MODELO VIEJO, DODGE PICK UP



ML1032

TRES BRAZOS, FIAT 619




ML1001

AÑOS 1963/1967, FORD 600, F100




ML1002

AÑOS 1968/1973, FORD F100




ML1003

AÑOS 1973/1981, FORD F100



ML1004

AÑOS 1981/1992, FORD F100



ML1005

AÑO 1992 EN ADELANTE, FORD F100



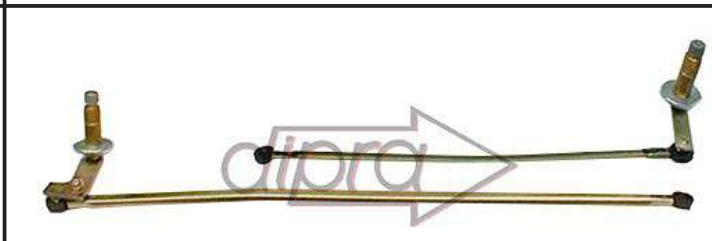
ML1006

AÑOS HASTA 1991, AÑOS 1975/1982, FORD FALCON, RANCHERA



ML1007

AÑO 1992 EN ADELANTE, FORD FALCON



ML1025

MODELO VIEJO, FORD TAUNUS



ML1027

MODELO NUEVO, FORD TAUNUS



ML2001

FORD RANGER



ML2002

AÑO 1992 EN ADELANTE, F100



ML1017

MODELO VIEJO, TORINO




ML1017D

MODELO NUEVO, TORINO



ML1035

ISUZU LUV



ML1020

MERCEDES BENZ 1112, MERCEDES BENZ 1114



ML1021

REFORMA, MERCEDES BENZ 1112



ML1022

MERCEDES BENZ 1517



ML1023

MODELO VIEJO, MERCEDES BENZ 608



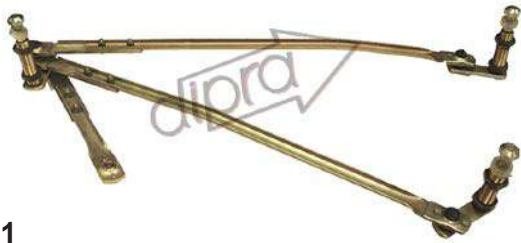
ML1024

MODELO NUEVO, MERCEDES BENZ 608



ML1026

MERCEDES BENZ 1214, MERCEDES BENZ 1215



ML1031

TRES BRAZOS, MERCEDES BENZ 608, MERCEDES BENZ 1114, MERCEDES BENZ 1517, MERCEDES BENZ 1521



ML1034

MERCEDES BENZ 1632, MERCEDES BENZ 1633



ML1601

MERCEDES BENZ 180



ML2003

UNIMOG



ML1028

JUEGO DE PIVOTES MODELO VIEJO (HASTA 1990), PEUGEOT 504



ML1029

JUEGO DE PIVOTES MODELO NUEVO (DESDE 1991), PEUGEOT 504

PIVOTES



PL1098

JUEGO DE PIVOTES SIMPLE, CHEVROLET 400



PL1099

JUEGO DE PIVOTES DOBLE, CHEVROLET 400



PL1100

JUEGO DE PIVOTES, CHEVY



PL1102

JUEGO DE PIVOTES, PICKUP CHEVROLET BRAVA 67/73



PL1103

JUEGO DE PIVOTES 74 EN ADELANTE, PICKUP CHEVROLET



PL1104

JUEGO DE PIVOTES, PICKUP CHEVROLET SILVERADO



PL1142

JUEGO DE PIVOTES, SILVERADO 2000



PL1143

JUEGO DE PIVOTES, SILVERADO 1999



PL1117

JUEGO DE PIVOTES, CITROEN 2CV, 3CV



PL1118

JUEGO DE PIVOTES, CITROEN AMI 8



PL1094

JUEGO DE PIVOTES MODELO VIEJO, PICK UP DODGE Y CAMION






PL1095

JUEGO DE PIVOTES MODELO NUEVO, PICK UP DODGE Y CAMION

 <p>PL1096 JUEGO DE PIVOTES LIMPIAPARABRISAS .DODGE 1500 M.NUEVO, DODGE 1500</p>	 <p>PL1127 T. TEG, JUEGO DE PIVOTES, FIAT 125</p>	 <p>PL1128 JUEGO DE PIVOTES LIMPIAP. FIAT 147/SPAZIO 95, FIAT 147, SPAZIO 95</p>	 <p>PL1129 JUEGO DE PIVOTES MODELO VIEJO, FIAT CAMION</p>
 <p>PL1134 T. BOSCH, ISACO, , DUNA, UNO</p>	 <p>PL1140 JUEGO DE PIVOTES, FIAT REGATTA</p>	 <p>PL1106 JUEGO DE PIVOTES MODELO VIEJO-PERNO GRUESO, TORINO</p>	 <p>PL1125 T. BRIEVA, JUEGO DE PIVOTES , FIAT 128</p>
 <p>PL1126 T. BRIEVA, JUEGO DE PIVOTES, FIAT 125</p>	 <p>PL1091 JUEGO DE PIVOTES , FORD F100 63/68</p>	 <p>PL1092 JUEGO DE PIVOTES MODELO VIEJO-C/ESTRIAS, FORD FALCON</p>	 <p>PL1093 JUEGO DE PIVOTES MODELO NUEVO-CON TUERCA, FORD FALCON</p>
 <p>PL1130 JUEGO DE PIVOTES , FORD TAUNUS</p>	 <p>PL1105 JUEGO DE PIVOTES, TORINO</p>	 <p>PL1101 T. TEG, JUEGO DE PIVOTES , PICK UP CHEVROLET APACHE</p>	 <p>PL1119 JUEGO DE PIVOTES, MERCEDES BENZ 1112</p>
 <p>PL1120 JUEGO DE PIVOTES, MERCEDES BENZ 1517</p>	 <p>PL1131 JUEGO DE PIVOTES, MERCEDES BENZ 1214, 1215</p>	 <p>PL1135 JUEGO DE PIVOTES MODELO VIEJO, MERCEDES BENZ 608</p>	 <p>PL1136 JUEGO DE PIVOTES MODELO NUEVO, MERCEDES BENZ 608</p>
 <p>PL1137 JUEGO DE PIVOTES, MERCEDES BENZ 1517</p>	 <p>PL1138 JUEGO DE PIVOTES, MERCEDES BENZ 1112</p>	 <p>PL1139 JUEGO DE PIVOTES, MERCEDES BENZ 1632, 1633</p>	 <p>PL1121 JUEGO DE PIVOTES MODELO VIEJO, PEUGEOT 404</p>

 <p>PL1122 JUEGO DE PIVOTES MODELO NUEVO, PEUGEOT 404</p>	 <p>PL1123 JUEGO DE PIVOTES, PEUGEOT 504</p>	 <p>PL1123N JUEGO DE PIVOTES MODELO NUEVO, PEUGEOT 504</p>	 <p>PL1124 JUEGO DE PIVOTES LADO MOTOR, PEUGEOT</p>
 <p>PL1110 RENAULT 4L, 4S</p>	 <p>PL1111 JUEGO DE PIVOTES, RENAULT 6</p>	 <p>PL1112 JUEGO DE PIVOTES, RENAULT 12TS, TE</p>	 <p>PL1113 T. BUFFALO, JUEGO DE PIVOTES, RENAULT 12TS</p>
 <p>PL1114 JUEGO DE PIVOTES MODELO NUEVO, RENAULT 12, DACIA</p>	 <p>PL1115 T. TEG, JUEGO DE PIVOTES BOLITA, RENAULT 18</p>	 <p>PL1116 T. BUFFALO, JUEGO DE PIVOTES PERNO, RENAULT 18</p>	 <p>PL1141 JUEGO DE PIVOTES, TRAFIC</p>
 <p>PL1097 JUEGO DE PIVOTES GOL, SENDA, GACEL, SAVEIRO</p>	 <p>PL1195 DUNA, UNO</p>	 <p>PL1086 MODELO VIEJO-C/ESTRIA, RENAULT 12</p>	 <p>PL1087 PEUGEOT 504</p>
 <p>PL1194 C/ BUJE Y ROSCA, PEUGEOT 504</p>	 <p>PL1149 JUEGO REPARACION DE PIVOTES, CHEVROLET PICK UP APACHE</p>	 <p>PL1150 JUEGO REPARACION DE PIVOTES, CHEVROLET BRAVA 67/73</p>	 <p>PL1151 JUEGO REPARACION DE PIVOTES, CHEVROLET BRAVA 67/73</p>
 <p>PL1148 JUEGO REPARACION DE PIVOTES, DODGE 1500</p>	 <p>PL1154 JUEGO REPARACION DE PIVOTES PICO FINO-C/ TUERCA, FIAT 600</p>	 <p>PL1155 JUEGO REPARACION DE PIVOTES PICO GRUESO-C/ TUERCA, FIAT 600</p>	 <p>PL1156 JUEGO REPARACION DE PIVOTES C/ ESTRIAS, FIAT 600</p>

 <p>PL1157 JUEGO REPARACION DE PIVOTES , PALIO/ SIENA</p>	 <p>PL1158 T. BOSCH, ISACO, JUEGO REPARACION DE PIVOTES DUNA-UNO T.BOSCH T. ISACO, DUNA,UNO</p>	 <p>PL1146 JUEGO REPARACION DE PIVOTES MODELO VIEJO, FORD FALCON</p>	 <p>PL1147 JUEGO REPARACION DE PIVOTES MODELO NUEVO, FORD FALCON</p>
 <p>PL1152 JUEGO REPARACION DE PIVOTES C/ BUJE-PERNO, RENAULT 12</p>	 <p>PL1152B T. TEG, JUEGO REPARACION DE PIVOTES C/ EJE Y BIELAS BOLITA, RENAULT 12</p>	 <p>PL1153 JUEGO REPARACION DE PIVOTES C/ EJE Y BIELAS, RENAULT 11, 9</p>	 <p>PL1185 T. TEG, JUEGO REPARACION DE PIVOTES UNIVERSAL,</p>
 <p>PL1187 JUNTA DE PIVOTE, FORD</p>	 <p>PL1186 JUNTA DE PIVOTE, RENAULT</p>	 <p>PL1188 JUNTA DE FLOTANTE, FORD FALCON</p>	 <p>PL1189 GUARDAPOLVO, DODGE 1500</p>
 <p>PL1321A LARGA, CHEVROLET APACHE</p>	 <p>PL1322 SILVERADO</p>	 <p>PL1323 BRAVA 67</p>	 <p>PL1326 CHEVROLET 74</p>
 <p>PL1300 LADO MOTOR-CORTA, DODGE 100</p>	 <p>PL1301 LADO MOTOR-LARGA, DODGE 100</p>	 <p>PL1307 FIAT 619</p>	 <p>PL1314 FIAT 128</p>
 <p>PL1316 FIAT 147</p>	 <p>PL1309 CON CUADRANTE RECTO Y PERNO, FORD FALCON</p>	 <p>PL1310 CON CUADRANTE REDONDE Y PERNO, FORD FALCON</p>	 <p>PL1311 CON CUADRANTE RECTO, FORD FALCON</p>

 <p>PL1320 FORD F100</p>	 <p>PL1328 FORD F100 74/81, FORD 7000</p>	 <p>PL1305 MODELO NUEVO, TORINO</p>	 <p>PL1302 CORTA, BENZ 1114, 1517</p>
 <p>PL1303 LARGA, BENZ 1114, 1517</p>	 <p>PL1304 3 BRAZOS, MERCEDES BENZ 608</p>	 <p>PL1308 MERCEDES BENZ 1215, 1632, 1633</p>	 <p>PL1313 MODELO VIEJO, MERCEDES BENZ 608</p>
 <p>PL1318 PEUGEOT 405</p>	 <p>PL1317 RENAULT 11, 9</p>		

VARILLAS LIMPIAPARABRISAS

 <p>VL1006 T. TEG, Med. Ø6, DODGE PICK UP/ RENAULT 12</p>	 <p>VL1005 Med. Ø8, FIAT 600, 147, 128, 125, DODGE</p>	 <p>VL1003 Med. Ø16, SIERRA, GOL, FIAT 619</p>
 <p>VL1009 Med. Ø13, FORD ORION, VW POINTER</p>	 <p>VL1004 T. BUFFALO, Med. Ø12, PEUGEOT 505, SIERRA, ESCORT</p>	 <p>VL1007 T. BUFFALO, CIEGA, Med. Ø9,5, RENAULT 9, 11</p>



VL1008

T. TEG, Med. Ø6, RENAULT 6, 12, 18, CITROEN, PEUGEOT 504



VL1010

RENAULT MEGANE, SURAN, LUV, ISUZU



VL1002

Med. Ø16, PEUGEOT 504, RENAULT 6, 12, 18



VL1001

PEUGEOT 505, RENAULT 9, 11, 18, 19, GOL, SENDA



VL1020

TRABA AGUJERO CHICO,



VL1021

TRABA AGUJERO MEDIANO,



VL1022

TRABA AGUJERO GRANDE,



VL1023

TRABA AGUJERO CHICO EN U,



VL1083

CORTA. LARGO 29.5cm., CHEVROLET MONZA



VL1084

LARGA. LARGO 55cm., CHEVROLET MONZA



VL1400

CORTA. LARGO 19.5cm., CHEVROLET CORSA



VL1401

LARGA. LARGO 26cm., CHEVROLET CORSA



VL1415

LARGA. LARGO 59cm., CHEVROLET LUV



VL1465

CORTA. LARGO 25.5cm., MERIVA



VL1466

MEDIANA. LARGO 48cm., MERIVA



VL1467

LARGA. LARGO 68cm., MERIVA



VL1470

CORTA. LARGO 22cm., ASTRA



VL1471

LARGA. LARGO 26cm., ASTRA



VL1478

CORTA. LARGO 26.5cm., CHEVROLET SPIN



VL1479

LARGA. LARGO 41.5cm., CHEVROLET SPIN



VL1480

CORTA. LARGO 21.5cm., ASTRA 2000



VL1481

LARGA. LARGO 26.5cm., ASTRA 2000



VL1482

CORTA. LARGO 19cm., CORSA 2



VL1483

LARGA. LARGO 40.5CM, CORSA 2



VL1486

CORTA. LARGO 23.5cm., AVEO



VL1487

LARGA-PUNTEDAS DESIGUALES. LARGO 23.5cm., AVEO



VL1488

CORTA. LARGO 21cm., SPARK



VL1489

LARGA. LARGO 34.5cm., SPARK



VL1042

CORTA. LARGO 50.3cm., PICK UP DODGE 100



VL1043

LARGA. LARGO 22.5cm., PICK UP DODGE 100



VL1430

CORTA. LARGO 25.7cm., DAEWOO



VL1431

LARGA. LARGO 25.7cm., DAEWOO



VL1044

LARGO 27.8cm., DODGE 1500



VL1049

CORTA. LARGO 18.5cm., FIAT REGATTA



VL1049L

LARGA. LARGO 50.5cm., FIAT REGATTA



VL1050

CORTA. LARGO 12cm., FIAT SIENA



VL1050L

LARGA. LARGO 37cm., FIAT SIENA



VL1071

MODELO NUEVO-CORTA. LARGO 58cm., FIAT CAMION



VL1071L

MODELO NUEVO-LARGA. LARGO 84.5cm., FIAT CAMION



VL1072

CORTA. LARGO 21cm., FIAT 147



VL1072L

LARGA. LARGO 43.5cm., FIAT 147



VL1073

MODELO VIEJO. LARGO: 43, 50.5, 52cm., FIAT CAMION



VL1077

CORTA. LARGO 17cm., FIAT TIPO



VL1078

LARGA. LARGO 38.5cm., FIAT TIPO



VL1087

CORTA. LARGO 60cm., FIAT DUCATO



VL1088

LARGA. LARGO 65cm., FIAT DUCATO



VL1420

CORTA. LARGO 15.5cm., FIAT 125



VL1421

LARGA. LARGO 40cm., FIAT 125



VL1422

CORTA. LARGO 31cm., FIAT 600



VL1423

LARGA. LARGO 38cm., FIAT 600



VL1437

CORTA. LARGO 18.9cm., FIAT 128



VL1438

LARGA. LARGO 45.7cm., FIAT 128



VL1439

CORTA. LARGO 20.2cm., FIAT 147 BRIO



VL1440

LARGA. LARGO 20.3cm., FIAT 147 BRIO



VL1451

CORTA. LARGO 17cm., FIAT TEMPRA



VL1452

LARGA. LARGO 38.6cm., FIAT TEMPRA



VL1484

CORTA. LARGO 18.5cm., FIAT PUNTO



VL1485

LARGA. LARGO 34cm., FIAT PUNTO



VL1490

CORTA, LARGO 17.7 cm. E/centro, FIAT CUBO



VL1491

LARGO 38 cm. E/ centro, FIAT CUBO



VL1495

CORTA, LARGO 18.7 cm. E/centro FIAT DOBLO



VL1496

LARGA, LARGO 42cm. E/centro FIAT DOBLO



VL1036

LARGA, LARGO 28.5cm., FORD F100 (63/68)



VL1037

CORTA. LARGO 40cm., FORD SIERRA



VL1038

LARGA. LARGO 54.5cm., FORD SIERRA



VL1039

CORTA. LARGO 26cm., FORD FIESTA



VL1039L

LARGA. LARGO 27.5cm., FORD FIESTA



VL1040

CORTA. LARGO 39.5cm., FORD TAUNUS



VL1040L

LARGA. LARGO 57cm., FORD TAUNUS



VL1041

CORTA. LARGO 27cm., FORD ORION



VL1041L

LARGA. LARGO 28cm., FORD ORION



VL1079

CORTA. LARGO 33cm., FORD GALAXY



VL1081

MODELO VIEJO-CORTA. LARGO 21.5cm., FORD ESCORT



VL1082

MODELO VIEJO-LARGA. LARGO 49cm., FORD ESCORT



VL1424

CORTA. LARGO 22.5cm., FORD KA



VL1425

LARGA. LARGO 22.6cm., FORD KA



VL1455

CORTA. LARGO 21cm., FORD ECOSPORT



VL1456

LARGA. LARGO 33.5cm., FORD ECOSPORT



VL1457

CORTA. LARGO 45.5cm., FORD FOCUS



VL1458

LARGA. LARGO 59cm., FORD FOCUS



VL1076

MODELO NUEVO-LADO MOTOR. LARGO 39cm., TORINO



VL1074

MODELO NUEVO-CORTA. LARGO 40cm., MERCEDES BENZ 1517



VL1074L

MODELO NUEVO-LARGA. LARGO 50cm., MERCEDES BENZ 1517



VL1402

MONOBRAZO. LARGO 10cm., MERCEDES BENZ



VL1403

MONOBRAZO. LARGO 13cm., MERCEDES BENZ



VL1404

MONOBRAZO. LARGO 15cm., MERCEDES BENZ



VL1433

CORTA. LARGO 54cm., MERCEDES BENZ 1215



VL1434

LARGA. LARGO 77.8cm., MERCEDES BENZ 1215



VL1435

CORTA. LARGO 54.4cm., MERCEDES BENZ 1632, 1633



VL1436

LARGA. LARGO 77.5cm., MERCEDES BENZ 1632, 1633



VL1063

CORTA-(PERNO). LARGO 32.5cm., PEUGEOT 504



VL1426

CORTA. LARGO 20.3cm., PEUGEOT 306



VL1427

LARGA. LARGO 25.8cm., PEUGEOT 306



VL1441

CON SOPORTE FIJACION IGUAL. LARGO 19.8cm., PEUGEOT 206



VL1442

CON SOPORTE FIJACION DESIGUAL. LARGO 19.5cm., PEUGEOT 206



VL1449

CORTA. LARGO 45.2cm., PARTNER, BERLINGO



VL1450

LARGA. LARGO 51.4cm., PARTNER, BERLINGO



VL1463

CORTA. LARGO 20.9cm., PEUGEOT 106



VL1464

LARGA. LARGO 26cm., PEUGEOT 106



VL1064

LARGA-PERNO). LARGO 62.5cm., PEUGEOT 504



VL1065

CORTA-(NACIONAL)-(PERNO). LARGO 31cm., PEUGEOT 505



VL1066

LARGA-(NACIONAL)-(PERNO). LARGO 62cm., PEUGEOT 505



VL1067

CORTA-(IMPORTADA)-(BOLITA). LARGO 31cm., PEUGEOT 505



VL1068

LARGA-(IMPORTADA)-(BOLITA). LARGO 63cm., PEUGEOT 505



VL1069

CORTA-(BOLITA). LARGO 22cm., PEUGEOT 405



VL1070

LARGA-(BOLITA). LARGO 46.5cm., PEUGEOT 405



VL1492

CORTA, LARGO 25.7cm. E/centro, PEUGEOT 307



VL1493

MEDIANA, LARGO 32cm. E/centro, PEUGEOT 307




VL1494

LARGA, LARGO 75cm. E/centro, PEUGEOT 307



VL1089

CORTA. LARGO 48cm., RENAULT 21



VL1407

T. BUFFALO, CORTA-(BOLITA). LARGO 27.4cm., RENAULT 12



VL1408

T. BUFFALO, LARGA-(BOLITA). LARGO 30.3cm., RENAULT 12



VL1418

T. TEG, CORTA-(PERNO). LARGO 27.7cm., RENAULT 12



VL1419

T. TEG, LARGA-(PERNO). LARGO 30.3cm., RENAULT 12



VL1474

CORTA. LARGO 26.5cm., MEGANE 2



VL1475

LARGA. LARGO 53.5cm., MEGANE 2



VL1051

MODELO VIEJO-CORTA. LARGO 22.5cm., RENAULT 6



VL1051L

MODELO VIEJO-LARGA. LARGO 27.5cm., RENAULT 6



VL1052

MODELO NUEVO-CORTA. LARGO 22cm., RENAULT 6



VL1052L

MODELO NUEVO-CORTA. LARGO 30cm., RENAULT 6



VL1053

T. VALEO, CORTA-(BOLITA). LARGO 26cm., RENAULT CLIO



VL1053L

T. VALEO, LARGA-(BOLITA). LARGO 30cm., RENAULT CLIO



VL1054

T. BUFFALO, CORTA-(PERNO). LARGO 16.5cm., RENAULT CLIO



VL1054L

T. BUFFALO, LARGA-(PERNO). LARGO 38cm., RENAULT CLIO



VL1055

T. VALEO, CORTA-(BOLITA). LARGO 17cm., RENAULT 19



VL1055L

T. VALEO, LARGA-(BOLITA). LARGO 58cm., RENAULT 19



VL1056

T. TEG, CORTA-(BOLITA). LARGO 15cm., RENAULT 18



VL1057

T. TEG, LARGA-(BOLITA). LARGO 53.5cm., RENAULT 18



VL1058

LARGO 15cm., RENAULT COUPE FUEGO



VL1059

T. BUFFALO, CORTA-(PERNO). LARGO 15cm., RENAULT 18



VL1060

T. BUFFALO, LARGA-(PERNO). LARGO 54.5cm., RENAULT 18



VL1061

CORTA. LARGO 29cm., RENAULT 11



VL1061L

LARGA. LARGO 31cm., RENAULT 11



VL1062

CORTA. LARGO 51cm., RENAULT TRAFIC



VL1062L

LARGA. LARGO 62cm., RENAULT TRAFIC



VL1428

T. VALEO, CORTA. LARGO 27.8cm., RENAULT KANGOO



VL1429

T. VALEO, LARGA. LARGO 28.9cm., RENAULT KANGOO



VL1443

CORTA. LARGO 45cm., RENAULT MEGANE



VL1444

LARGA. LARGO 59cm., RENAULT MEGANE



VL1447

CORTA. LARGO 29.2cm., RENAULT EXPRESS



VL1448

LARGA. LARGO 31.2cm., RENAULT EXPRESS



VL1459

CORTA. LARGO 23cm., RENAULT SCENIC



VL1460

LARGA. LARGO 34cm., RENAULT SCENIC



VL1476

T. MAKO, CORTA. LARGO 18cm., MEGANE 2008



VL1477

T. MAKO, LARGA. LARGO 38cm., MEGANE 2008



VL1432

LARGO 34.5, 37.5, 57cm., SCANIA 913



VL1453

CORTA. LARGO 51.5cm., HILUX



VL1454

LARGA. LARGO 61cm., HILUX



VL1045

MODELO VIEJO-CORTA. LARGO 20.8cm., VW GOL



VL1045G

CORTA-CON PUNTERAS GRANDES. LARGO 21cm., VW GOL 95



VL1045GL

LARGA-CON PUNTERAS IGUALES. LARGO 36cm., VW GOL 95



VL1045L

MODELO VIEJO-LARGA. LARGO 36cm., VW GOL



VL1046

MODELO NUEVO-CORTA. LARGO 28cm., VW GOL



VL1046L

MODELO NUEVO-LARGA. LARGO 28cm., VW GOL



VL1047

CORTA. LARGO 20.5cm., SENDA, GACEL



VL1047L

LARGA. LARGO 35.5cm., SENDA, GACEL



VL1048

CORTA. LARGO 33cm., CARAT



VL1048L

LARGA. LARGO 53cm., CARAT



VL1085

PUNTAS IGUALES. LARGO 29cm., VW GOL (99/2000)



VL1086

PUNTAS DESIGUALES. LARGO 29cm., VW GOL (99/2000)



VL1409

LUNETAS. LARGO 10.6cm., VW CADDY



VL1412

CORTA. LARGO 22.3cm., POLO CLASIC 99



VL1413

LARGA. LARGO 31.6cm., POLO CLASIC 99



VL1445

CORTA. LARGO 45.5cm., VW GOLF



VL1446

LARGA. LARGO 55.5cm., VW GOLF



VL1461

CORTA. LARGO 17.5cm., SURAN



VL1462

LARGA. LARGO 22.5cm., SURAN



VL1468

CORTA. LARGO 24.5cm., AMAROK



VL1469

LARGA. LARGO 38.7cm., AMAROK



VL1472

PUNTERAS IGUALES. LARGO 17cm., VW VOYAGE, GOLD TREND



VL1473

PUNTERAS DESIGUALES. LARGO 17cm., VW VOYAGE, GOLD TREND

AUTOMATICO DE PARE



LP1022

T. BRIEVA, AUTOMATICO DE PARE, PEUGEOT 404



LP1023

T. BRIEVA, MERCEDES BENZ



LP1025

T. BRIEVA, AÑOS 1970/1980, FALCON



LP1027

T. BRIEVA, CON CABLE, MERCEDES BENZ




LP1046

T. BRIEVA, AÑOS 1969/1973, CHEVROLET



LP1047

T. BRIEVA, CHEVROLET



LP1048

T. BRIEVA, FIAT 125



LP1049

T. BRIEVA, FIAT 128, PEUGEOT 504



LP1050

T. BRIEVA, AÑO 1974, CHEVY



LP1191

T. BUFFALO, VALEO, DERECHO, PEUGEOT 504



LP1192

T. BUFFALO, VALEO, IZQUIERDO, RENAULT 19




LP1039

T. TEG



LP1043

T. PICK, PICK UP DODGE, VALIANT



LP1044

CON CABLE, FORD



LP1045

FORD



LP1247

MODELO VIEJO, DODGE

BUJE CAJA REDUCTORA



LP1151

T. BRIEVA, 11x16x10mm., CHEVROLET



LP1152



















T. BRIEVA, 11x16x13mm., MERCEDES BENZ



LP1153

T. TEG, 10x13x25mm., FIAT

 <p>LP1224 T. BRIEVA, FALCON, F100</p>	 <p>LP1135 T. BUFFALO, MODELO NUEVO, EJE 8mm.,</p>	 <p>LP1241 T. ISACO, BOSCH, FIAT UNO, DUNA</p>	 <p>LP1028 FIAT 619</p>
 <p>LP1029 FIAT</p>	 <p>LP1127 VALIANT</p>	 <p>LP1128 LADO COLECTOR, FORD</p>	 <p>LP1129 LADO TAPA, FORD</p>
 <p>LP1131 LADO COLECTOR, OPEL, FIAT</p>	 <p>LP1256 KANGOO</p>		
<p>PORTA ESCOBILLAS LEVANTA CRISTAL</p>			
 <p>LC1001 UNIVERSAL, UNIVERSAL-12v.,</p>			
<p>PORTA ESCOBILLAS DE LIMPIAPARABRISAS</p>			
 <p>LP1138 T. ARNO, FIAT 147</p>	 <p>LP1032 T. BOSCH, , CHEVROLET, GM, FIAT, FORD, VW</p>	 <p>LP1169 T. BOSCH, MERCEDES BENZ</p>	 <p>LP1239 T. BOSCH, MODELO VIEJO , MERCEDES BENZ 608</p>
 <p>LP1021A T. BOSCH, ISACO, FIAT DUNA</p>	 <p>LP1003 T. BRIEVA, PEUGEOT 504</p>	 <p>LP1005 T. BRIEVA, FIAT 125, FIAT 128</p>	 <p>LP1006 T. BRIEVA, CHEVROLET, PEUGEOT, DODGE</p>

 <p>LP1019 T. BRIEVA, DESDE 1982, FALCON</p>	 <p>LP1136 T. BRIEVA, AÑO 1982, FORD F100</p>	 <p>LP1011 T. BUFFALO, RENAULT, PEUGEOT, CITROEN</p>	 <p>LP1013 T. BUFFALO, RENAULT 6, AMI 8</p>
 <p>LP1017 T. BUFFALO, RENAULT 12</p>	 <p>LP1018 T. BUFFALO, PEUGEOT 504</p>	 <p>LP1021 T. BUFFALO, SIERRA</p>	 <p>LP1020 T. BUFFALO, BOSCH, RENAULT 11, RENAULT 12, RENAULT 18, PEUGEOT 504, GACEL</p>
 <p>LP1187 T. DELCO, CHEVROLET D-20, MONZA, OPALA</p>	 <p>LP1322 T. ISACO, MODELO NUEVO,</p>	 <p>LP1179 T. M. MARELLI, DUCATO</p>	 <p>LP1292 T. M. MARELLI, FIAT UNO, DUNA</p>
 <p>LP1137 T. MMA, FIAT UNO, DUNA</p>	 <p>LP1008 T. TEG, 1 VELOCIDAD, FIAT 600, FIAT 1500</p>	 <p>LP1009 T. TEG, 2 VELOCIDADES, FIAT 600, FIAT 1500</p>	 <p>LP1010 T. TEG, TAUNUS</p>
 <p>LP1288 T. TEG, FIAT 147</p>	 <p>LP1255 T. TRICO, MERIVA, PEUGEOT 306, PEUGEOT 307</p>	 <p>LP1254 T. VALEO, PEUGEOT 306, PEUGEOT 307</p>	 <p>LP1014 MERCEDES BENZ 608</p>
 <p>LP1016 FIAT 619, MERCEDES BENZ</p>	 <p>LP1155 REGATTA, PEUGEOT 504, PEUGEOT 505</p>	 <p>LP1189 PALIO, SIENA</p>	 <p>LP1207 SCANIA 112, SCANIA 113</p>

 <p>LP1012 VARIOS</p>	 <p>LP1162 ISACO, FIAT UNO, DUNA</p>	 <p>LP1164 M. MARELLI, FIAT</p>	 <p>LP1182 FIAT UNO, DUNA</p>
 <p>LP1183 MERCEDES BENZ</p>	 <p>LP1184 FIAT, MERCEDES BENZ</p>	 <p>LP1225 DUNA</p>	 <p>LP1226 DUNA</p>
<p>ENGRANAJE DE LUNETA</p>			
 <p>LP1072 Ø21.5/7.8mm., 30/9 Ø17.3/6.6mm. Z33, 11, DODGE 1500</p>	 <p>LP1112 Ø65mm. Z90, ESCORT, REGATTA, DUNA</p>	 <p>LP1141 Ø65.4mm. Z90, DUNA</p>	 <p>LP1174 Ø65mm. Z105, FORD FIESTA</p>
 <p>LP1176 Ø53.5mm. Z88, MAZDA</p>	 <p>LP1180 Ø47.2mm. Z56, QUANTUM</p>	 <p>LP1181 Ø61.5mm. Z99, FORD KA</p>	 <p>LP1203 Ø52.4mm. Z62, CADY</p>
 <p>LP1206 Ø64.6mm. Z105, PARTNER</p>	 <p>LP1215 Ø61.5mm. Z100, PEUGEOT 306</p>	 <p>LP1306 LINEA NUEVA Ø64.78mm. Z105, PALIO</p>	 <p>LP1237 Ø58.5mm. Z70, FIAT 147</p>
 <p>LP1285 T. MITSUBA, Ø52mm. Z57, PEUGEOT 206, PEUGEOT 307</p>			

 <p>LP1089 T. ALCE, Ø60.6mm. EJE: LARGO 37.5mm. Ø11mm. Z66, PEUGEOT 504</p>	 <p>LP1209 T. ARNO, Ø63.8mm. EJE: LARGO 50.7mm. Ø10mm. Z49, PEUGEOT 505</p>	 <p>LP1095 T. BOSCH, Ø65mm. Z90, FIAT UNO, DUNA</p>	 <p>LP1272 T. BOSCH, Ø64.4mm. Z105, FIAT PALIO, AÑO 2011</p>
 <p>LP1099 T. BOSCH, Ø64.1mm. EJE: LARGO 63,8mm. Ø11mm. Z49, MERCEDES BENZ</p>	 <p>LP1111 T. BOSCH, Ø65.2mm. EJE: LARGO 80.2mm. Ø10mm. Z63, FORD 14000</p>	 <p>LP1120 T. BOSCH, Ø57.6mm. EJE: LARGO 53.2mm. Ø11mm. Z54, CHEVROLET MONZA</p>	 <p>LP1122 T. BOSCH, Ø65.2mm. EJE: LARGO 44.7mm. Ø10mm. Z88, GALAXY, ESCORT</p>
 <p>LP1126 T. BOSCH, Ø64.5mm. EJE: LARGO 61mm. Ø10mm. Z49, SCANIA</p>	 <p>LP1142 T. BOSCH, Ø77.4mm. EJE: LARGO 68mm. Ø10mm. Z72, FIAT 619</p>	 <p>LP1145 T. BOSCH, Ø57.5mm. EJE: LARGO 44.4mm. Ø10mm. Z54, FIAT 147</p>	 <p>LP1147 T. BOSCH, Ø57.4mm. EJE: LARGO 56mm. Ø10mm. Z54, CHEVETTE</p>
 <p>LP1166 T. BOSCH, Ø64.8mm. EJE: LARGO 61.3mm. Ø10mm. Z63, TRAFIC, MERCEDES BENZ</p>	 <p>LP1167 T. BOSCH, Ø65.2mm. EJE: LARGO 64.9mm. Ø10mm. Z63, MERCEDES BENZ 180</p>	 <p>LP1168 T. BOSCH, SERIE L, Ø65.3mm. EJE: LARGO 46.4mm. Ø10mm. Z63, MERCEDES BENZ</p>	 <p>LP1177 T. BOSCH, G. IZQUIERDO, Ø76.8mm. EJE: LARGO 68.6mm. Ø10mm. Z72, FIAT IVECO 619</p>
 <p>LP1199 T. BOSCH, Ø57.5mm. EJE: LARGO 48mm. Ø10mm. Z55, CLIO</p>	 <p>LP1236 T. BOSCH, Ø57.7mm. EJE: LARGO 53.3mm. Ø10mm. Z69, FOX, SURAN</p>	 <p>LP1250 T. BOSCH, Ø65.3mm. EJE: LARGO 47.4mm. Ø10mm. Z63, SCENIC</p>	 <p>LP1274 T. BOSCH, Ø77.8mm. EJE: LARGO 74.2mm. Ø10mm. Z46, MERCEDES BENZ</p>
 <p>LP1279 T. BOSCH, Ø57.5mm. EJE: LARGO 47mm. Ø9.95mm. Z69, ASTRA, AÑO 2008</p>	 <p>LP1283 T. BOSCH, (MEXICANO) Ø54.6mm. EJE: LARGO 46mm. Ø10mm. Z66, CHEVROLET AVEO</p>	 <p>LP1310 T. BOSCH, MEXICANO Ø55mm. LARGO 45.2mm. EJE: Ø10mm. ROSCA: 8mm. Z75, AVEO, BORA, VENTO</p>	 <p>LP1154 T. BOSCH, Ø65.3mm. Z55, FIAT UNO, DUNA, Eje grueso</p>

 <p>LP1146 T. BOSCH , Ø57.4mm. EJE: LARGO 44.3mm. Ø10mm.Z54, FORD 1000, CHEVROLET CHEVETTE</p>	 <p>LP1148 T. BOSCH , Ø65mm. EJE: LARGO 44.3mm. Ø10mm.Z88, FORD ESCORT</p>	 <p>LP1053 T. BRIEVA, Ø65.8mm. EJE: LARGO 36.5mm. Ø11mm.Z70, FIAT 1600, FIAT 125</p>	 <p>LP1054 T. BRIEVA, Ø66mm. EJE: LARGO 41mm. Ø11mm. Z70, FIAT 600, FIAT 128</p>
 <p>LP1071 T. BRIEVA, Ø52mm. Z64, FORD FALCON</p>	 <p>LP1051 T. BRIEVA, Ø66mm. EJE: LARGO 91.3. Ø11.3mm. Z70, CHEVROLET 400, CHEVY</p>	 <p>LP1052 T. BRIEVA, Ø65.8mm. EJE: LARGO 36.8mm. Ø11mm. Z70, MERCEDES BENZ 1114, MERCEDES BENZ 1517</p>	 <p>LP1069 T. BRIEVA, Ø65.8mm. EJE: LARGO 37.5mm. Ø11mm. Z70, PEUGEOT 504</p>
 <p>LP1082 T. BRIEVA, Ø66mm. EJE: LARGO 41.5mm. Ø11mm. Z70, FIAT 147</p>	 <p>LP1083 T. BRIEVA, Ø65.7mm. EJE: LARGO 38.3mm. Ø11mm. Z70, CITROEN 3CV,CITROEN IES, HASTA 1986</p>	 <p>LP1084 T. BRIEVA, Ø65.7mm. EJE: LARGO 54.8mm. Ø11mm. Z70, CITROEN IES SUPER AMERICA, DESDE 1987</p>	 <p>LP1091 T. BRIEVA, Ø66.8mm. EJE: LARGO 53.9mm. Ø11mm. Z70, FORD FALCON, AÑOS 1980/1981</p>
 <p>LP1096 T. BRIEVA, Ø64.3mm. EJE: LARGO 79.7mm. Ø11mm. Z49, FORD F100, DESDE 1981</p>	 <p>LP1098 T. BRIEVA, Ø66.7mm. EJE: LARGO 89.2mm. Ø11mm. Z70, CHEVY, AÑO 1974</p>	 <p>LP1116 T. BRIEVA, Ø64mm. EJE: LARGO 63.1mm. Ø11mm. Z49, FALCON, AÑOS 1982/1985</p>	 <p>LP1117 T. BRIEVA, Ø64mm. EJE: LARGO 91mm. Ø11mm. Z49, CHEVROLET C10</p>
 <p>LP1123 T. BRIEVA, Ø61.3mm. EJE: LARGO 47.5mm. Ø10mm. Z58, FIAT REGATTA</p>	 <p>LP1178 T. BRIEVA, CHICO-24v., Ø61.5mm. EJE: LARGO 47.3mm. Ø10mm. Z58, MERCEDES BENZ</p>	 <p>LP1208 T. BRIEVA, Ø61.5mm. EJE: LARGO 64.4mm. Ø10mm. Z58, MERCEDES BENZ MODELO NUEVO</p>	 <p>LP1216 T. BRIEVA, EJE INTERMEDIO Ø64mm. EJE: LARGO 75mm. Ø11mm. Z40, FORD</p>
 <p>LP1258 T. BRIEVA, UNIVERSAL, Ø43.4mm. EJE: LARGO 27.7mm. Ø10mm. Z60,</p>	 <p>LP1295 T. BRIEVA, Ø61,1mm. EJE: LARGO 55,5mm. Ø9,95mm. Z58</p>	 <p>LP1311 T. BRIEVA, EJE RECTO, Ø64.1mm. EJE: LARGO 56mm. Ø11mm. Z49, MERCEDES BENZ, MARCOPOLO</p>	 <p>LP1056 T. BUFFALO, Ø30.8mm., 8 Ø8mm. Z51</p>

 <p>LP1078 T. BUFFALO, Ø50.3mm. EJE: LARGO 67.1mm. Ø10mm. Z55, FORD SIERRA</p>	 <p>LP1079 T. BUFFALO, Ø50.3mm. EJE: LARGO 67.1mm. Ø10mm. Z55, PEUGEOT 505</p>	 <p>LP1080 T. BUFFALO, Ø48mm. EJE: LARGO 48mm. Ø9mm. Z50, RENAULT 12, AÑOS 1979/1985</p>	 <p>LP1081 T. BUFFALO, Ø48mm. EJE: LARGO 67.5mm. Ø9mm. Z50, RENAULT 6, AÑOS 1979/1984</p>
 <p>LP1085 T. BUFFALO, Ø59.5mm. EJE: LARGO 63mm. Ø10mm. Z57, RENAULT</p>	 <p>LP1086 T. BUFFALO, MODELO NUEVO Ø58.5mm. EJE: LARGO 38.3mm. Ø10mm. Z57, PEUGEOT 504</p>	 <p>LP1093 T. BUFFALO, GRANDE DE METAL Ø45.7mm. EJE: LARGO 36.6mm. Ø9mm. Z60, RENAULT 6</p>	 <p>LP1100 T. BUFFALO, Ø50.3mm. EJE: LARGO 58.1mm. Ø10mm. Z55, RENAULT 11</p>
 <p>LP1102 T. BUFFALO, AÑOS 1983/1984 Ø50.3mm. EJE: LARGO 58.1mm. Ø10mm. Z55, FORD TAUNUS</p>	 <p>LP1105 T. BUFFALO, Ø50.3mm. EJE: LARGO 57.8mm. Ø10mm. Z55, RENAULT 18, VOLKSWAGEN, GACEL</p>	 <p>LP1107 T. BUFFALO, DESDE 1986 Z55, RENAULT 11, RENAULT 12, RENAULT 18, FORD TAUNUS, FIAT</p>	 <p>LP1118 T. BUFFALO, Ø50.4mm. EJE: LARGO 68mm. Ø10mm. Z55, FORD ESCORT, SIERRA</p>
 <p>LP1213 T. BUFFALO, Ø50.5mm. EJE: LARGO 66.6mm. Ø10mm. Z55, FIAT 147</p>	 <p>LP1232 T. BUFFALO, M.NUEVO- C/RANU- RA, ROSCA 8MM Ø50.4mm. EJE: LARGO 68.2mm. Ø10mm. Z55,</p>	 <p>LP1233 T. BUFFALO, CON ROSCA DE 8mm.-FRESADO Ø50.5mm. EJE: LARGO 69.3mm. Ø10mm. Z55, PEUGEOT 306 / 307</p>	 <p>LP1234 T. BUFFALO, MOLETEADO Ø49.8mm. EJE: LARGO 69.1mm. Ø10mm. Z55, MERCEDES BENZ</p>
 <p>LP1304 T. BUFFALO, Ø50.49mm. EJE: LARGO 59mm. Ø10mm. Z55, RENAULT TRAFIC</p>	 <p>LP1329 T. BUFFALO, (RAMPA CONTRA- RIA) Ø50.2mm. EJE: LARGO 56.0mm. Ø10.0 Z55, RENAULT CLIO 2</p>	 <p>LP1077 T. BUFFALO, Ø25.4mm., 15 Ø15.5mm. Z29, GACEL, RENAULT 18</p>	 <p>LP1055 T. BUFFALO, JGO. ENGRANAJS, ENG. GDE.:Z64, Ø50mm. MEDIANO: Z47 Ø28.3mm. CHICO:Z7 Ø7mm. EJE: LARGO 23.5mm. Ø8mm. Z64, 47</p>
 <p>LP1115 T. BUFFALO, VALEO, AÑO 1989 Ø50.5mm. EJE: LARGO 55.4mm. Ø10mm. Z55, RENAULT 21, TRAFIC</p>	 <p>LP1210 T. DOGA, CON MOLETEADO (ESPAÑOL) Ø66.1mm. EJE: LARGO 67.6mm. Ø12mm. Z50, MERCEDES BENZ</p>	 <p>LP1211 T. DOGA, CON ROSCA (ESPAÑOL) Ø66.3mm. EJE: LARGO 57.7mm. Ø12mm. Z50, MERCEDES BENZ</p>	 <p>LP1221 T. DOGA, C/ AUTOMATICO BRONCE MOLETEADO Ø65.5mm. EJE: LARGO 69.2mm. Ø12mm. Z50,</p>

 <p>LP1231 T. DOGA, CON CONTACTO DE BRONCE Ø65.8mm. EJE: LARGO 59mm. Ø12mm. Z50, MERCEDES BENZ</p>	 <p>LP1314 T. DOGA, Ø63.2mm. ROSCA: 6mm. EJE: LARGO 48mm. Ø10mm. Z62, NISSAN</p>	 <p>LP1263 T. DUCELLIER, Ø63.5mm. EJE: LARGO 58mm. Ø10mm. Z44, PEUGEOT 505</p>	 <p>LP1064 T. INDICO, Ø52mm. EJE: LARGO 55.3mm. Ø11mm. Z64, FORD FALCON, MODELO VIEJO</p>
 <p>LP1088 T. INDICO, Ø55.2mm. EJE: LARGO 42mm. Ø11mm. Z68, TORINO, MODELO VIEJO</p>	 <p>LP1106 T. INDICO, Ø55.7mm. EJE: LARGO 34.7mm. Ø11mm. Z54, FIAT</p>	 <p>LP1163E T. ISACO, MODELO NUEVO REFORZADO, Ø64.3mm. EJE: LARGO 55.9mm. Ø11mm. Z50,</p>	 <p>LP1222 T. ISACO, MODELO NUEVO Ø63.2mm. EJE: LARGO 56mm. Ø11mm. Z49,</p>
 <p>LP1235 T. ISACO, MOLETEADO Ø63.4mm. EJE: LARGO 67mm. Ø11mm. Z49, MERCEDES BENZ</p>	 <p>LP1230 T. ISACO, EJE LARGO Ø64mm. EJE: LARGO 66.8mm. Ø11mm. Z50,</p>	 <p>LP1268 T. ITT, AÑO 1999 Ø65.7mm. EJE: LARGO 51.8mm. Ø12mm. Z63, MERCEDES BENZ 280</p>	 <p>LP1301 T. KING MATIC, Ø40.39/21mm. Z29, 15, COLECTIVO</p>
 <p>LP1114 T. M. MARELLI, Ø57.6mm. Z55, FIAT UNO, DUNA</p>	 <p>LP1161 T. M. MARELLI, CON LEVA DE CORTE, Ø57.5mm. Z55, FIAT DUNA</p>	 <p>LP1175 T. M. MARELLI, Ø47.7mm. Z82, FIAT PALIO</p>	 <p>LP1109 T. M. MARELLI, Ø61.4mm. EJE: LARGO 47.5mm. Ø10mm. Z58, FIAT REGATTA</p>
 <p>LP1172 T. M. MARELLI, Ø57.4mm. EJE: LARGO 47.8mm. Ø10mm. Z54, FIAT 147</p>	 <p>LP1173 T. M. MARELLI, Ø65.5mm. EJE: LARGO 50.1mm. Ø10mm. Z63, FIAT DUCATO</p>	 <p>LP1218 T. M. MARELLI, Ø57.6mm. EJE: LARGO 45.6mm. Ø10mm. Z55, PEUGEOT 405</p>	 <p>LP1229 T. M. MARELLI, Ø57.5mm. EJE: LARGO 52.1mm. Ø10mm. Z55, FIAT DUCATO</p>
 <p>LP1271 T. M. MARELLI, Ø57.6mm. EJE: LARGO 52mm. Ø10mm. Z55, FIAT TIPO</p>	 <p>LP1075 T. MITSUBA, Ø22/7.7mm., 34/8 Ø18.8/7.9mm. Z34, 8,</p>	 <p>LP1156 T. MMA, Ø50.5mm. Z48, FIAT UNO, DUNA</p>	 <p>LP1171 T. MMA, GIRO IZQUIERDO, Ø66.3mm. EJE: LARGO 51.3mm. Ø10mm. Z88, VOLKSWAGEN: GOL, GACEL, PEUGEOT 504, PEUGEOT 505</p>

 <p>LP1058 T. TEG, Ø52.8mm. EJE: LARGO 42.6mm. Ø10mm. Z51, DODGE CAMION, POLARA, FIAT</p>	 <p>LP1067 T. TEG, Ø53mm. EJE: LARGO 40mm. Ø10mm. Z51, PEUGEOT 504</p>	 <p>LP1068 T. TEG, Ø63.6mm. EJE: LARGO 47.1mm., Ø10mm. Z49, FORD TAUNUS, SCANIA, GACEL, MERCEDES BENZ, RENAULT 18</p>	 <p>LP1068E T. TEG, Ø64.5mm. EJE: LARGO 49.5mm. Ø10mm. Z49, SCANIA, MERCEDES BENZ</p>
 <p>LP1076 T. TEG, Ø64.4mm. EJE: LARGO 47.8mm. Ø10mm. Z49, FORD TAUNUS, GACEL, RENAULT 18, SCANIA</p>	 <p>LP1094 T. TEG, Ø66.2mm. EJE: LARGO 52mm. Ø10mm. Z88, PEUGEOT 505</p>	 <p>LP1097 T. TEG, Ø52.3mm. EJE: LARGO 43mm. Ø10mm. Z68, FIAT</p>	 <p>LP1110E T. TEG, AÑO 1985-REFORZADO ROSCA GRUESA, Ø64.4mm. EJE: LARGO 71.8mm. Ø11mm. Z49, FORD FALCON</p>
 <p>LP1113 T. TEG, Ø66mm. EJE: LARGO 52mm. Ø10mm. Z88, FIAT REGATTA</p>	 <p>LP1121 T. TEG, Ø66.3mm. EJE: LARGO 51.8mm. Ø10mm. Z88, PEUGEOT 504, PEUGEOT 505, VOLKSWAGEN: GACEL</p>	 <p>LP1217 T. TEG, Ø53.5mm. EJE: LARGO 42.7mm. Ø10mm. Z51, FIAT 147</p>	 <p>LP1238 T. TRICO, Ø59.5mm. EJE: LARGO 44.5mm. Ø10mm. Z61, CHEVROLET MERIVA</p>
 <p>LP1240 T. TRICO, Ø59.6mm. EJE: LARGO 49.7mm. Ø10mm. Z61, PEUGEOT 306</p>	 <p>LP1245 T. TRICO, Ø59.2mm. EJE: LARGO 49.8mm. Ø10mm. Z61, PEUGEOT 307</p>	 <p>LP1264 T. TRICO, Ø59.4mm. EJE: LARGO 57.4mm. Ø10mm. Z61, CHEVROLET S10</p>	 <p>LP1270 T. TRICO, GIRO INVERSO Ø59.3mm. EJE: LARGO 44.3mm. Ø10mm. Z61, CHEVROLET MERIVA</p>
 <p>LP1296 T. TRICO, Ø58.57mm. EJE: LARGO 49.65mm. Ø10mm. Z61, CITROEN C4</p>	 <p>LP1249 T. VALEO, Ø52mm. EJE: LARGO 48.8mm. Ø10mm. Z53, FORD ECOSPORT</p>	 <p>LP1275 T. VALEO, Ø56.5mm. EJE: LARGO 61mm. Ø12mm. Z53, RENAULT MEGANE</p>	 <p>LP1276 T. VALEO, MARCOPOLO Ø51.7mm. EJE: LARGO 72mm. Ø12mm. Z53, MERCEDES BENZ</p>
 <p>LP1291 T. VALEO, EJE INTERMEDIO Ø51,5mm. EJE: LARGO: 57,5mm. Ø11,95mm. Z53,</p>	 <p>LP1293 T. VALEO, GRANDE Ø51,8mm. EJE: LARGO 47mm. Ø9,95mm. Ø51,8mm. Z53, FORD FIESTA</p>	 <p>LP1273 T. VALEO, Ø25.7/15mm. Z30, 13, FORD ECOSPORT</p>	 <p>LP1294 T. VALEO, Ø25,6/14,9mm. Z30, 13, FORD FIESTA</p>









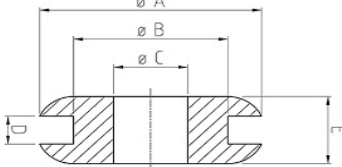










 <p>LP1308 T. VALEO, Ø25.45/15mm. Z31, 13, PEUGEOT MASTER</p>	 <p>LP1057 Ø27mm., 9 Ø7.5mm. Z49, 9, MERCEDES BENZ 1112 / 1114</p>	 <p>LP1059 Ø65.5mm. Z70, CHEVROLET 400 SUPER</p>	 <p>LP1060 MODELO VIEJO Ø52.5mm. Z68, FIAT 1500</p>
 <p>LP1061 MODELO VIEJO Ø52.4mm. Z51, FIAT 600, FIAT 1100</p>	 <p>LP1062 Ø52.2mm. Z64, CHRYSLER, IKA, VALIANT, DODGE</p>	 <p>LP1065 CHICO Ø31.3mm. Z46, MERCEDES BENZ 608</p>	 <p>LP1125 Ø55.5mm. Z69, VALIANT DE SOTO</p>
 <p>LP1157 Ø83mm. Z69, DODGE POLARA</p>	 <p>LP1158 Ø82.6mm. Z69, DODGE CAMION, POLARA</p>	 <p>LP1170 Ø34.5mm., 11 Ø14.3mm. Z30, FORD FAIRLANE</p>	 <p>LP1194 Ø69.2mm. Z85, SIAM DI TELLA</p>
 <p>LP1195 Ø70mm. Z34, TATA</p>	 <p>LP1262 Ø31.8mm., 11 Ø8mm. Z58, UNIMOG</p>	 <p>LP1323 CHINO Ø57.2mm. EJE: Ø 11.2mm. Z55, FIAT DUNA</p>	 <p>LP1063 Ø52.2mm. EJE: LARGO 52.3mm. Ø11mm. Z64, DODGE PICK UP</p>
 <p>LP1066 MODELO VIEJO Ø64mm. EJE: LARGO 67.8mm. Ø12.5mm. Z49, FIAT 619</p>	 <p>LP1070 EJE CORTO Ø64mm. EJE: LARGO 60.1mm. Ø10mm. Z49, SCANIA 113, MERCEDES BENZ 608</p>	 <p>LP1074 BRONCE GRANDE-S.W.F Ø49.7mm. EJE: LARGO 37.4mm. Ø8mm. Z72, MERCEDES BENZ 1112</p>	 <p>LP1087 PANTOGRAFO Ø59.6mm. EJE: LARGO 43.3mm. Ø10mm. Z57, MERCEDES BENZ 1112</p>
 <p>LP1090 BRASIL Ø63.6mm. EJE: LARGO 73.7mm. Ø10mm. Z49, MERCEDES BENZ OH</p>	 <p>LP1119 Ø64.2mm. EJE: LARGO 45mm. Ø10mm. FORD FALCON AÑO 1982-CON DOS FRESADOS</p>	 <p>LP1124 EJE PASANTE Ø64mm. EJE: LARGO 58mm. Ø10mm. Z49, MERCEDES BENZ OH</p>	 <p>LP1134 Ø65.3mm. EJE: LARGO 53.5mm. Ø10mm. Z63, FORD CARGO, SCANIA</p>

 <p>LP1139 Ø65mm. EJE: LARGO 55.6 Ø10mm. Z70, CHEVROLET OPEL K180</p>	 <p>LP1143 Ø56.5mm. EJE: LARGO 53.5mm. Ø10mm. Z55, DACIA</p>	 <p>LP1185 Ø76.9mm. EJE: LARGO 66.3mm. Ø14mm. Z46, SCANIA 112, SCANIA 113</p>	 <p>LP1188 Ø57.6mm. EJE: LARGO 43.7mm. Ø10mm. Z55, FIAT PALIO, SIENA</p>
 <p>LP1190 Ø59.4mm. EJE: LARGO 43.7mm. Ø10mm. Z61, CHEVROLET CORSA</p>	 <p>LP1196 Ø57.5mm. EJE: LARGO 51.5mm. Ø10mm. Z55, CITROEN PARTNER, BERLINGO</p>	 <p>LP1197 Ø57.4mm. EJE: LARGO 47.7mm. Ø10mm. Z55, FORD TRANSIT</p>	 <p>LP1198 Ø57.6mm. EJE: LARGO 45.3mm. Ø10mm. Z54, CITROEN C15</p>
 <p>LP1200 Ø65.3mm. EJE: LARGO 62.5mm. Ø10mm. Z88, VOLKSWAGEN GOL</p>	 <p>LP1201 Ø65.2mm. EJE: LARGO 46.9mm. Ø10mm. Z63, FORD FIESTA</p>	 <p>LP1202 Ø57.4mm. EJE: LARGO 53.1mm. Ø10mm. Z55, VOLKSWAGEN POLO</p>	 <p>LP1204 Ø65mm. EJE: LARGO 49mm. Ø10mm. Z88, FORD KA</p>
 <p>LP1205 Ø57.3mm. EJE: LARGO 45mm. Ø10mm. Z55, PEUGEOT 206</p>	 <p>LP1212 Ø61.3mm. EJE: LARGO 51mm. Ø12mm. Z55, CHRYSLER NEON</p>	 <p>LP1219 Ø57.6mm. EJE: LARGO 48.5mm. Ø11mm. Z55, CHEVROLET ASTRA</p>	 <p>LP1220 Ø62.7mm. EJE: LARGO 44.8mm. Ø9mm. Z100, TOYOTA</p>
 <p>LP1223 AÑO 1995 Ø81mm. EJE: LARGO 61.1mm. Ø12mm. Z110, MERCEDES BENZ 709</p>	 <p>LP1227 MODELO VIEJO Ø70mm. EJE: LARGO 59mm. Ø10mm. Z54, MERCEDES BENZ 608</p>	 <p>LP1228 MODELO NUEVO Ø69.3mm. EJE: LARGO 63.1mm. Ø10mm. Z54, ISUZU</p>	 <p>LP1242 Ø81mm. EJE: LARGO 56.4mm. Ø12mm. Z110, FIAT EUROCARGO</p>
 <p>LP1243 Ø81.2mm. EJE: LARGO 43.6mm. Ø12mm. Z110, CHRYSLER CARAVAN</p>	 <p>LP1248 Ø64.1mm. EJE: LARGO 55.6mm. Ø12mm. Z88, CHEVROLET LUMINA, S10, BLAZER</p>	 <p>LP1251 Ø59.5mm. EJE: LARGO 44.1mm. Ø10mm. Z61, CHEVROLET MERIVA, LAND ROVER (AÑO 1996)</p>	 <p>LP1252 AÑO 1980 Ø62.5mm. EJE: LARGO 48.4mm. Ø9mm. Z100, MAZDA 626</p>

 <p>LP1253 Ø59.5mm. EJE: LARGO 49.8mm. Ø10mm. Z61, FORD ECONOLINE</p>	 <p>LP1257 Ø57.5mm. EJE: LARGO 49mm. Ø9.95mm. Z65, KIA</p>	 <p>LP1260 M. NUEVO, Ø59,4mm. EJE: LARGO 64,3mm. Ø9.95mm. Z61, FORD RANGER</p>	 <p>LP1261 EJE LARGO, Ø57,4mm. EJE: LARGO 59,2mm. Ø11mm. Z54, CHEVROLET MONZA</p>
 <p>LP1265 Ø65.6mm. EJE: LARGO 50.4mm. Ø12mm. Z63, FORD CARAVAN, FIESTA</p>	 <p>LP1266 Ø64.1mm. EJE: LARGO 56.4mm. Ø11mm. Z78,</p>	 <p>LP1267 Ø63.3mm. EJE: LARGO 51.5mm. Ø10mm. Z60,</p>	 <p>LP1269 Ø61.3mm. EJE: LARGO 57.5mm. Ø12mm. Z59, MERCEDES BENZ</p>
 <p>LP1277 AÑO 2012 Ø70.7mm. EJE: LARGO 61.8mm. Ø11.8mm. Z59, FORD CARGO</p>	 <p>LP1278 MOT. CHINO Ø64.8mm. EJE: LARGO 57mm. Ø9.95mm. Z63, MERCEDES BENZ SUPERTRANS</p>	 <p>LP1280 EJE CORTO-M. NUEVO Ø63mm. EJE: LARGO 36.3mm. Ø12mm. Z100, FORD F100, RANGER</p>	 <p>LP1281 EJE LARGO-M. NUEVO Ø63.2mm. EJE: LARGO: 53mm. Ø12mm. Z100, FORD F100, RANGER</p>
 <p>LP1282 Ø63.4mm. EJE: LARGO 47mm. Ø10mm. Z68, DODGE JOURNEY</p>	 <p>LP1284 Ø64,7mm. EJE: LARGO:46mm. Ø10mm. Z63, VOLKSWAGEN AMAROK</p>	 <p>LP1287 Ø64,8mm. EJE: LARGO:49,5mm. Ø10mm. Z63, FIAT PUNTO</p>	 <p>LP1289 LINEA NUEVA Ø64,8mm. EJE: LARGO:50,7mm. Ø10mm. Z88, FORD KA</p>
 <p>LP1290 Ø64,6mm. EJE: LARGO: 51mm. Ø12mm. Z63, RENAULT MEGANE 2</p>	 <p>LP1297 Ø58.77mm. EJE: LARGO 51mm. Ø12mm. Z61, FORD CAMION SAPO</p>	 <p>LP1298 JUEGO DE ENGRANAJES Ø27.5/15.9mm. Z30, 13, CHEVROLET S10, CHEVROLET C10</p>	 <p>LP1299 ASTRA AÑO 2000, Ø57mm. EJE: LARGO 41.20mm. Ø10mm. Z55, CHEVROLET ASTRA</p>
 <p>LP1300 Ø83mm. EJE: LARGO 57.5mm. Ø12mm. Z81, VOLVO, SCANIA</p>	 <p>LP1303 MODELO NUEVO, Ø59.5mm. EJE: LARGO 48.10mm. Ø10mm. Z64, TOYOTA HILUX</p>	 <p>LP1305 Ø62.57mm. EJE: LARGO 50.56mm. Ø10mm. Z60, DAEWO MATIZ</p>	 <p>LP1307 Ø64.65mm. EJE: LARGO 51.15mm. Ø12mm. Z67, FIAT CUBO</p>

 <p>LP1312 Ø65.60mm. EJE: LARGO 48mm. Ø10mm. Z63, RENAULT KOLEO</p>	 <p>LP1318 CHINO Ø58mm. EJE: LARGO 46.2mm. Ø10mm. ROSCA: 8X1.25 Z70, CHEVROLET MERIVA</p>	 <p>LP1320 Ø66mm. EJE: LARGO 76.9 Ø14mm. Z88, FORD KUGA</p>	 <p>LP1321 M. VIEJO, Ø57.6mm. EJE: LARGO 49.5mm. Ø10mm. Z45, ISUZU</p>
 <p>LP1328 RENAULT FLUENCE</p>	 <p>LP1330 Ø110.0mm. Z110, MERCEDES BENZ C200/220 AÑO1994</p>	<p>VARIOS</p>	
 <p>V1782 LLAVE EXTRACTORA DE POLEA</p>	 <p>V1783 LLAVE EXTRACTORA DE POLEA</p>	 <p>V1690 EXPANSOR GRANDE DE MASAS POLARES CON CAMPOS</p>	 <p>V1770 EXPANSOR CHICO DE MASAS POLARES CON CAMPOS</p>
 <p>V1781 PRENSA PARA TORNILLOS MASAS POLAR</p>		 <p>V1781/1 PUNTA PHILLIPS</p>	 <p>V1781/2 PUNTA PLANA</p>
 <p>V1048 ARO BOCINA FORD FALCON HASTA 1972</p>		 <p>V1185 CLIP DE TAPA DE DISTRIBUIDOR</p>	 <p>VA1000 MANCHON DE ACOPLE PARA BOMBA HIBRAULICA</p>
 <p>V1063 2 ADAPTADORES DE LAMPARA BIODO</p>	 <p>V1185 CLIP DE TAPA DE DISTRIBUIDOR</p>	 <p>VT1208 5 TERMINALES PUNTERA PARA DE CABLE 70MM.</p>	

 <p>V1190 RESORTE UNIVERSAL DE ACELERADOR Med. 355mm.</p>	 <p>V1191 RESORTE UNIVERSAL Med. 150mm.</p>	 <p>V1192 RESORTE UNIVERSAL MEDIANO CON DOS SOPORTES LARGOS, Med. 160mm.</p>	 <p>V1193 RESORTE UNIVERSAL MEDIANO</p>
 <p>V1194 RESORTE UNIVERSAL CORTO CON UN SOPORTE LARGO, Med. 100mm.</p>	<p>REGISTRO DE FARO</p>		
 <p>VR0117 REGISTRO DE FARO, CHEVROLET</p>	 <p>VR0118 REGISTRO DE FARO, FORD</p>	 <p>VR0119 REGISTRO DE FARO CIBIE, FORD</p>	
<p>CHAVETAS</p>			
 <p>C2061 100 CHAVETAS PARTIDAS SURTIDAS</p>	<p>TORNILLOS VARIOS</p>		
 <p>VP1101 TORNILLOS PARKER SURTIDOS</p>	 <p>VP1102/7 TORNILLOS PARKER, Med. 7x1/2mm.</p>	 <p>VP1102/8 TORNILLOS PARKER, Med. 8x5/8mm.</p>	 <p>VP1102 TORNILLOS PARKER, Med. 10x1/2mm.</p>
 <p>VP1102/10 TORNILLOS PARKER, Med. 10x1/2mm.</p>	 <p>VT1130 TORNILLOS SURTIDOS CON TUERCA</p>		

 <p>VT1163 TUERCAS RAPIDAS PARA TORNILLOS PARKER</p>	 <p>VT1163C TUERCAS RAPIDAS CHICAS Nº 7, CHICAS Nº 7</p>	 <p>VT1163C/6 TUERCAS RAPIDAS CHICAS Nº 6, CHICAS Nº 6</p>	 <p>VT1163G TUERCAS RAPIDAS GRANDES Nº 12, GRANDES Nº 12</p>
 <p>VT1163M TUERCAS RAPIDAS MEDIANAS Nº 8, MEDIANAS Nº 8</p>	 <p>VT1163M/10 TUERCAS RAPIDAS MEDIANAS Nº 10, MEDIANAS Nº 10</p>		
PASACABLE DE GOMA			
 <p>G1600 MERCEDES BENZ: SPRINTER, RENAULT: MASTER, VOLKSWAGEN: AMAROK</p>	 <p>G4011 20 GOMAS PASACABLES SURTIDOS</p>	 <p>G4011/1 10 GOMAS PASACABLE 5.5 x 7</p>	
 <p>G4011/2 10 GOMAS PASACABLE 10 X 12</p>	 <p>G4011/3 10 GOMAS PASACABLE 11 X 16</p>	 <p>G4011/4 10 GOMAS PASACABLE 10 X 20</p>	 <p>G4011/5 10 GOMAS PASACABLE 12 X 20</p>
 <p>G4011/6 10 GOMAS PASACABLE 17 X 20</p>	 <p>G4011/7 10 GOMAS PASACABLE 12 X 23</p>	 <p>G4011/8 10 GOMAS PASACABLE 19 X 26</p>	 <p>G4011/9 10 GOMAS PASACABLE 22 X 32</p>

 <p>G4020 2 GOMAS PARA PORTALAMPARA OPTICA</p>	 <p>G4021 20 GOMAS PARA PORTALAMPARA OPTICA</p>	 <p>G4022 2 GOMAS PARA PORTALAMPARA OPTICA</p>	 <p>G4023 20 GOMAS PARA PORTALAMPARA OPTICA</p>
 <p>G4086 CAPUCHON DE OPTICA, UNIVERSAL</p>	 <p>G4091 JUEGO CAPUCHON DE OPTICA, PEUGEOT 504 MODELO VIEJO</p>	 <p>G4092 JUEGO CAPUCHON DE OPTICA, DODGE 1500</p>	 <p>G4093 JUEGO CAPUCHON DE OPTICA, RENAULT 11</p>
 <p>G4094 JUEGO CAPUCHON DE OPTICA, PEUGEOT</p>	 <p>G4095 JUEGO CAPUCHON DE OPTICA, RENAULT 18</p>	 <p>G4096 JUEGO CAPUCHON DE OPTICA, DUCATO, BOXER</p>	 <p>G4097 JUEGO CAPUCHON DE OPTICA, GACEL, SENDA</p>
 <p>G4098 JUEGO CAPUCHON DE OPTICA, FIAT UNO, DUNA</p>	 <p>G4099 JUEGO CAPUCHON DE OPTICA, RENAULT 19</p>		

HIERRO

 <p>A1012 ARANDELAS DE HIERRO SURTIDAS,</p>	 <p>A1057 Med. 11x16x1 Y 1x16x1.5, ARRANQUE FIAT 600</p>	 <p>A1021 Med. 11x19x1, ARRANQUE TIPO INDIEL M9</p>	 <p>A1036 LADO COLECTOR, Med. 12x20x1, 12x20x0.5, INDIEL, GAREF, BOSCH</p>
 <p>A1024 PUNTA DE EJE, Med. 12.5x21x2, ARRANQUE BNG GRUESA</p>	 <p>F1159 TOPE LADO COLECTOR RASTROJERO, Med. 14x24x3.9</p>	 <p>A1025 LADO COLECTOR, Med. 14x25x1, 14x25x0.5, ARRANQUE NASHVI- LLE, BOSCH EJD</p>	 <p>A1022 EJE Y PIÑON, Med. 15.5x21.3x0.5, 22.5x22.5x0.3, ARRANQUE BNG</p>
 <p>A1019 Med. 16x28x5, INDUCIDO ARRANQUE CHEVROLET, FALCON</p>	 <p>A1077 LADO COLECTOR, Med. 16x29x1, 16x29x0.5, INDIEL</p>	 <p>A1007 LADO COLECTOR, Med. 16x30x1, 16x30x0.5, BOSCH JF, INDIEL, IKA, MERCEDES BENZ</p>	 <p>A1016 ARANDELA DE HIERRO, Med. 17x30x1, ARANDELA DE HIERRO</p>
 <p>A1041 ARANDELA DE HIERRO, Med. 17x33 x2, SUPLEMENTO POLEAS ALTERNADOR</p>	 <p>F1150 DE FRENO EJD, Med. 19.5x39x1mm., MERCEDES BENZ</p>	 <p>E5021 ARANDELA DE CHOQUE EMBRAGUE, ARRANQUE BNG, Med. 22.4x67x1.6mm.</p>	 <p>A1078 EJE Y PIÑON, Med. 22.5x26.5x0.3, ARRANQUE FKB</p>
 <p>A1037 TAPA INTERMEDIA, Med. 26x35x1, 26x35x0.5, CHEVROLET, FORD</p>	 <p>A1107 SUPLEMENTO ENTRE BUJE Y RULEMAN, Med. 36x48x1, ARRANQUE TIPO BOSCH, FKB</p>	 <p>E5020 ARANDELA COMPENSACION EMBRAGUE, Med. 46.5x68x0.2, ARRANQUE BNG</p>	 <p>A3080 C/ TRABA LADO COLECTOR ARRANQUE TIPO BOSCH JF,</p>
 <p>F1053 ARANDELA DE HIERRO, DOBLE PESTAÑA, Arr. T. IndielVM93-</p>			

MICARTA

 <p>A2005 ARANDELAS SURTIDAS</p>	 <p>A2066 Med. 8x20x1, 11x20x1</p>	 <p>A2023 FIAT 600, Med. 10x19x1</p>	 <p>A2024 FRENO INDIEL M93, Med. 11x19x1</p>
 <p>A2010 ARRA. INDIEL, GAREF, Med. 12x19x1, Med. 12x19x1</p>	 <p>A2007 INDIEL AN115, Med. 15x29x1, 15x29x2</p>	 <p>A2007/6 INDIEL AN115, Med. 15x29x1, 15x29x2</p>	 <p>A2006 Med. 13x25x1, 13x25x2</p>
 <p>A2067 Med. 13x25x1, 13x25x2</p>	 <p>A2022 NASHVILLE, BOSCH EJD, Med. 14x29x1, 14x29x2, Med. 14x29x1, 14x29x2</p>	 <p>A2022/6 NASHVILLE, BOSCH EJD, Med. 14x29x1, 14x29x2, Med. 14x29x1, 14x29x2</p>	 <p>A2001 Med. 16x30x1</p>
 <p>A2008 INDIEL, BOSCH JF, Med. 16x30x1, 16x30 x2</p>	 <p>A2008/6 INDIEL, BOSCH JF, Med. 16x30x1, 16x30 x2</p>	 <p>A2069 INDIEL, BOSCH JF, IKA, Med. 17x31x1, 17x31x2</p>	 <p>A2009 Med. 19x35x1, 19x35x2</p>
 <p>A2009/6 Med. 19x35x1, 19x35x2</p>	 <p>A2085 NASHVILLE, Med. 2x10x1</p>	 <p>F1149 ARANDELA FRENO BOSCH JF, Med. 20x35x1.25mm.</p>	 <p>A2064 Med. 4x8x1, 4x11x1.5</p>
 <p>A2081 Med. 5x16x, 5x16x2</p>	 <p>A2065 Med. 6x13x1, 6x15x1</p>	 <p>A2082 Med. 6x16x1</p>	 <p>A2083 Med. 6.5x8x2</p>

MICARTA



A2084
Med. 8x12x2

FIBRA



A4054
ARANDELAS SURTIDAS ALA AGOSTA



A4002
ARANDELAS SURTIDAS



A4058
Med. 3x7.5x1, 4x8x1



A4045
Med. 10x14



A4046
Med. 12x17



A4041
Med. 13x25 x1



A4047
Med. 14x20



A4048
Med. 16x21



A4042
Med. 16x30x1



A4040
Med. 16.7x35x1



A4043
Med. 17x31x1



A4049
Med. 18x22



A4003
ARRANQUE TRIA, Med. 19x35x1



A4050
Med. 20x26



A4044
Med. 20x35x1




F1149F
FRENO ARRA. BOSCH JF,
Med. 20x35x1.25mm.



A4059
Med. 5x143x1, 6x16x1



A4051
Med. 8x12



A4060
Med. 8.2x16x1, 9x19x1

ALUMINIO



A8003
ARANDELA SURTIDAS



A8005
Med. 8x13



A8006
Med. 10x14



A8007
Med. 12x17



A8008
Med. 14x20



A8009
Med. 16x21



A8010
Med. 18x23



A8011
Med. 20x26



A8012
Med. 22x28

PLÁSTICO



A7076
ARANDELA DE NYLON, INDIEL
FRONTAL, Med. 8x22x5



A7056
ARANDELA DE NYLON, IKA, Med.
17x32x1, 17x32x2



A7020P
ARANDELA DE NYLON ARRA.
INDIEL AN115 TODOS

dipra®

AUTOPARTES ELECTRICAS

INDUSTRIA ARGENTINA

FABRICA Y DISTRIBUYE
SOME S.R.L.